

РУССКИЙ ЯЗЫК

ЯЗЫК ОБУЧЕНИЯ





AZƏRBAYCAN RESPUBLİKASININ DÖVLƏT HİMNİ

**Musiqisi Üzeyir Hacıbəylinin,
sözləri Əhməd Cavadındır.**

Azərbaycan! Azərbaycan!
Ey qəhrəman övladın şanlı Vətəni!
Səndən ötrü can verməyə cümlə hazırız!
Səndən ötrü qan tökməyə cümlə qadiriz!
Üçrəngli bayrağınla məsud yaşa!
Minlərlə can qurban oldu!
Sinən hər bə meydan oldu!
Hüququndan keçən əsgər
Hərə bir qəhrəman oldu!

Sən olasan gülüstan,
Sənə hər an can qurban!
Sənə min bir məhəbbət
Sinəmdə tutmuş məkan!

Namusunu hifz etməyə,
Bayrağını yüksəltməyə
Cümlə gənclər müştəqdir!
Şanlı Vətən! Şanlı Vətən!
Azərbaycan! Azərbaycan!

LAYIH



ГЕЙДАР АЛИЕВ
ОБЩЕНАЦИОНАЛЬНЫЙ ЛИДЕР
АЗЕРБАЙДЖАНСКОГО НАРОДА

LAYIH

LAYIH

Бэла Нуриева, Нигяр Мустафа-заде

РУССКИЙ ЯЗЫК

Учебник по предмету
“Русский язык
(как язык обучения)”
для 1-го класса обще-
образовательных школ



Замечания и предложения, связанные с этим изданием,
просим отправлять на электронные адреса:
chashioglu@gmail.com и derslik@edu.gov.az.
Заранее благодарим за сотрудничество!



ÇAŞIOĞLU - 2019

ТАҒУІН

ОГЛАВЛЕНИЕ

День Знаний. Государственные символы Азербайджана.....	8
Собираем портфель.....	10
Речь устная и письменная. Сказка "Репка".....	11
Слово. В зоопарке	12
Предложение. В саду	13
Предложение. В театре	14
Предложение. Сказка «Теремок».....	15
Слог. Деление слов на слоги. Сказка «Волк и семеро козлят».....	16
Звуки речи. Сказка «Курочка Ряба»	17
Гласные и согласные звуки. Птицы	18
Гласные и согласные звуки. Профессии.....	19
Ударение. Музыкальные инструменты.....	20
Ударение. Морские обитатели.....	21
Мягкие и твёрдые согласные звуки	22
Слово. Слог. Ударение	23
Гласный звук [а], буквы А, а	24
Гласный звук [о], буквы О, о	25
Гласный звук [и], буквы И, и	26
Гласный звук [ы], буква ы	27
Гласный звук [у], буквы У, у	28
Согласные звуки [л], [л], буквы Л, л	29
Согласные звуки [м], [м], буквы М, м	31
Согласные звуки [н], [н], буквы Н, н	33
Согласные звуки [с], [с], буквы С, с	35
Согласные звуки [к], [к], буквы К, к	37
Согласные звуки [п], [п], буквы П, п	39
Согласные звуки [р], [р], буквы Р, р	41
Согласные звуки [т], [т], буквы Т, т	43
Согласные звуки [в], [в], буквы В, в	45
Согласный звук [й], буквы Й, й	47
Согласные звуки [д], [д], буквы Д, д	48
Согласные звуки [б], [б], буквы Б, б	50
Гласные буквы Е, е	52
Согласные звуки [з], [з], буквы З, з	54
Согласные звуки [г], [г], буквы Г, г	56
Согласный звук [ш], буквы Ш, ш	58
Согласный звук [ж], буквы Ж, ж	60
Гласные буквы Ё, ё	62
Гласные буквы Я, я	64
Согласные звуки [х], [х], буквы Х, х	66

ТАҒУІН

Гласный звук [э], буквы Э, э	68
Согласные звуки [ф], [ф], буквы Ф, ф	70
Гласные буквы Ю, ю	72
Буква Ъ	74
Согласный звук [ч], буквы Ч, ч	76
Согласный звук [ц], буквы Ц, ц	78
Согласный звук [щ], буквы Щ, щ	80
Буква Ъ	82
Алфавит.	84
Н. Марянин «Чудо - азбука»	84
20 января – День траура	85

I РАЗДЕЛ. ШКОЛЬНЫЕ ИСТОРИИ

Валентина Осеева. «Бабушка и внучка».....	86
Леонид Дьяконов. «Первоклассникам».....	86
Даниил Хармс. «Загадочный случай»	87
А. Барто «Звонки».....	88
В. Осеева «Три товарища».....	89
А. Гаврюшкин «Школа».....	90
М. А. Сабир «В школу».....	91
В. Моруга «Что ждет меня в школе».....	92
Агния Барто, Рина Зелёная «Задача».....	93
Л. Арсенова «Что такое школа».....	94
В. Осеева «Синие листья».....	96
В. Берестов «Школьные зарисовки».....	96
Виктор Голявкин «Как я под партой сидел».....	97
Проверь себя.....	98

II РАЗДЕЛ. УСТНОЕ НАРОДНОЕ ТВОРЧЕСТВО

Азербайджанские пословицы.....	99
Русские пословицы	99
Загадки	100
Азербайджанские колыбельные песни.....	101
Русские колыбельные песни.....	102
Азербайджанские считалочки.....	103
Скороговорки.....	104
Азербайджанская сказка «Как голубь учился гнездо вить».....	105
Арабская сказка «Хлеб и золото».....	106
Русская сказка «Лиса и журавль».....	107

ТАУІІІ

Русская сказка «Лиса и козёл».....	108
Азербайджанская сказка «О дружбе журавля и лягушки».....	109
Проверь себя.....	111

III РАЗДЕЛ. ВЕСЕННИЕ ДЕНЬКИ

Т.Бокова «Липучка-почемучка».....	112
Е.Благинина «Посидим в тишине».....	113
В.Берестов «8 Марта – праздник мам!».....	113
Т.Эльчин «Приди, Весна!».....	114
В.Сутеев «Времена года. Как зима закончилась».....	115
Игорь Мазнин «Весенние стихи».....	116
А. Плещеев «Сельская песенка».....	117
В гости к нам Новруз идёт!.....	118
Иван Соколов-Микитов «Радуга».....	119
Э. Мошковская «Весенняя арифметика».....	120
Е.Серова «Подснежник».....	121
М.А. Сабир «Весенние дни».....	121
Дмитрий Григорович «Прекрасное время».....	122
Иван Соколов-Микитов «Здравствуй, весна!».....	123
Проверь себя.....	124

IV РАЗДЕЛ. ЧТО ТАКОЕ ХОРОШО И ЧТО ТАКОЕ ПЛОХО?

В. Маяковский «Что такое хорошо и что такое плохо?».....	125
Е. Буков «Яблоко».....	126
К. Чуковский «Цыплёнок».....	126
М. Дильбази «Чти старших».....	128
М. Пляцковский «Урок дружбы».....	128
А. Седугин «Молоток».....	129
Я.Аким «Жадина».....	131
Л. Толстой «Два товарища».....	131
М.А. Сабир «Жадный старик».....	132
Н. Гянджеви «Когда товарищ в беде».....	133
К. Чуковский «Мойдодыр».....	135
По Николаю Чабаяевскому «Одинаковые».....	135
Б. Заходер «О преимуществе правды».....	136
Проверь себя.....	137

ЛАУІІІ

V РАЗДЕЛ. ВСЁ О ЖИВОТНЫХ

К. Чуковский «Айболит».....	138
Т. Эльчин «Медвежонок».....	139
С. Маршак «Обезьяна».....	139
Б. Заходер «Что снится моржу?».....	140
В. Берестов «Аист и Соловей».....	141
В. Приходько «Пешком шагали мышки».....	142
Н. Павлова «Котята».....	143
Игорь Мазнин «Давайте, дружить».....	144
Л. Толстой «Воробей на часах».....	145
С. Маршак «Где обедал, воробей?».....	145
Н. Сладков «Загадочный зверь».....	146
Д. Хармс «Удивительная кошка».....	148
Т. Эльчин «Птенчик».....	148
Б. Житков «Храбрый утёнок».....	149
Проверь себя.....	150

VI РАЗДЕЛ. РОДИНА МОЯ

А. Саххат «Родина моя».....	151
Общенациональный лидер.....	152
Наш флаг.....	152
Наш герб.....	153
Наш гимн.....	154
С. Вургун «Азербайджан».....	155
Наши богатства.....	156
И. Сеидов «Пусть Абшерон не красят горы».....	157
28 МАЯ – День Республики.....	157
С. Вургун «Баку, Баку».....	158
Юрий Яковлев «О нашей Родине».....	158
Владимир Орлов «Здравствуй, Родина моя!».....	159
Проверь себя.....	160
Я – это мир!.....	160
Словарь.....	160

ТАҒУІН


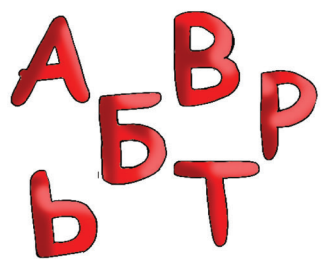


LAYIH






ЛАЙК





ЛАТІН




ЛАЙН

б. б. б. б. б.



LAYTH

____. ____! ____?




____...

____!...

____?

LAYIH



ЛАЙІН









LAYIH




--	--	--

--	--	--	--



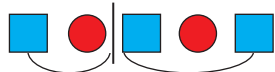
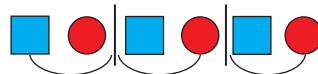
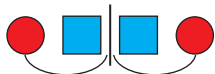

--	--	--	--



ЛАЙІН

□ □ □ .

□ □ □ □ .



LAYIH



□ □ .

□ □ □ .



□ □ | □ □ □ | □ □ □



□ □ | □ □ □ □



□ □ □ □



□ □ □ □ | □ □ □ | □ □ □


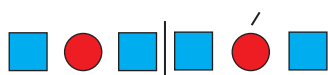


□ □ □ □ □ □


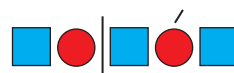

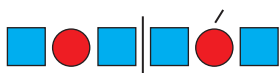

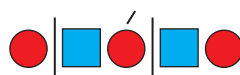




□ □ □ □ □ □ □ □ □ □ □ □

LAZLI



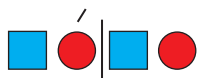

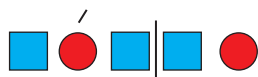



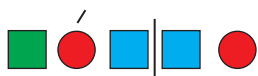
ЛАЙН




□ □ □ □ ?


□ □ .

LAYIH




ЛАЙН













LAYIH



Aa

Aa

a				



a | ○ □ □
 □ a □
 a □ | □ a
 a | □ ○ | □ a
 □ a | □ a



LAY

Oo

Oo

a	o			




o □ o □ □ a



o □ o □ o



o □ o □




LAY IT

Ии

и и



а	о		
		и	



и | а́



а́ | и



и



и





– Иа! Иа! Иа!

ЛАУІІН

Ы


Ы

а	о	ы
		и


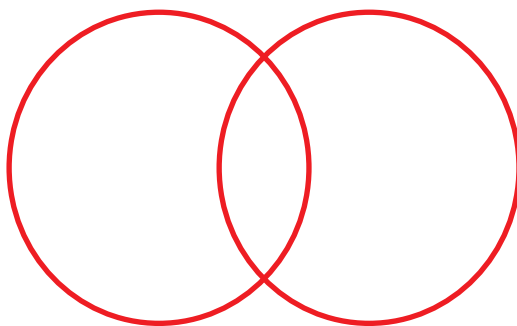


Ы

Ы О



Ы Ы



а Ы



Ы Ы


Ы Ы

ЛАЙТ

уу

уу



а	о	у	ы
		и	



LAY THE

Лл

Лл




ла



ал
ол
ул

ло



ыл
ил
й-ли

ли



а-ўл
ал-ло
А-ли

лы



лу



Ла-ла
Лó-ла
Ал-ла



– Ал-ло, Ла-ла!



– Ал-ло, А-ли!


ал ыл ил Ала

ЛАЙІН

Лл

Лл

ла	ло	ли	лу	лы
ал	ол	ил	ул	ыл



У Ла-лы



, а у А-ли



у Ла-лы или у А-ли?

Ли-ли-ли — у А-ли.


ла ло лы лала

ЛАУІН

Мм

Мм

М	Л				



ма



мо



ми



мы



му



ам
ом
ум
ым
им

лом
мул
мал
мыл
мил

ма́-ма
ми́-мо
ма́-ло
ми́-ло
ла́-ма



ма ом ум мама

ЛАУІН

Мм

Мм

ма	мо	ми	му	мы
ам	ом	им	ум	ым

А-лі́м
Ми́-ла

у-мы́л
у -мы́-ла

мы́-ло
мы́-ла

У ма-мы мы-ло.

Ми-ла ма-ла.

Ма-ма мы-ла Ми-лу мы-лом.



Мо Мы Му Муса

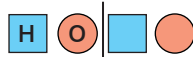


ЛАУІН

Нн

Н н

Н	М	Л		

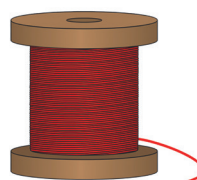
на



но



ни



ан

о-на́

он

о-но́

ун

о-ні́

ин

мі-на

ма-лі́-на

ли-мо́н

Ні́-на

А́н-на

І́н-на

Н на ан но он онн

ІАУІН

Нн

Н н

на	но	ни	ну	ны
ан	он	ин	ун	ын

У ма-мы ма-ли-на.

– На, Ни-на, ма-ли-ну.

– На, Ин-на, ма-ли-ну.

У Ни-ны и Ин-ны ма-ли-на.



Ма-ли-на ... , а ли-мон



– На, Нина, лимон.

ЛАУІН

Cc

Cc




са

со

си

сы

су



ас

сам

ли - са́

ос

сом

слон

ус

нос

са́ - ни

ис

сон

мыс - ли

ыс

сын

ма́с - ло

Ло-си и сло-ны — .Сос-на и о-си-на — .

Ма-ма И-сы — Си-ма.

Ма-ма Со-ны — Ни-са.



сос-на



о-си-на

о с и н а с о с н а л и м о н

ас ос ус ис ыс

ЛАЙН

Cc

Cc

са	со	си	су	сы
ас	ос	ис	ус	ыс

А-лі-са
Со-на́
Сі-ма
И-са́
Ни-са́
Ма-іс

ло-си
су́м-ма
у-сы́
сын
на-со́с
а-на-на́с



6 2
5 МИНУС 3
4 1

сос	а	сы
ни	нас	са
о	ли	на



У Ни-сы а-на-нас.



У Ма-и-са и А-ли-сы а-на-на-сы.

Са Со Су Сы Сима

ЛАУІН

Кк

К К



ка



ко



ки



ку



ко-са́
ки-но́
ки́-са
ко́-ни

ко-ко́с
ко́с-мос
ку́к-ла
ка-ми́н



У ка-ми-на кис-ка.
– На, кис-ка, мо-ло-ко!



У Со-ны ка-ка-о.
У Ма-ли-ка сок.

ка ки коса акула

ЛАЙІН

Кк

К к

ка	ко	ки	ку
ак	ок	ик	ук

ку-со́к
нос-ки́
сы-но́к
ки-о́ск

кло́-ун
ка-ли́-на
мо-ло-ко́
ку-ли́-са

ма-ка́-ка
на-у́-ка
а-ку́-ла
мас-ли́-на



У ку-ли-сы кло-ун.
У кло-у-на ло-ко-ны.



Ка Ко Ки Ку

ЛАУІН

П п

П п


П		К		С
---	--	---	--	---



п	о			
---	---	--	--	--

п	и			
---	---	--	--	--

па



пи



пы



по



пу



пас	па́-па	ко́м-пас
пол	ла́-па	по-кло́н
пик	ла́м-па	по-ло́с-ка

У кис-ки 4 лап-ки.
 У о-сы 6 ла-пок.
 А у па-у-ка?

--	--	--	--



па по пу пи пы

ЛАУІН

П п

П п

пол
пóл-ка
кú-пол

клип
па-у́к
ко-па́-ли

па	по	пи	пу	пы
ап	оп	ип	уп	ып



ли-па – лип-ка
ла - па – лап-ка
спи-на – спин-ка



По-ли-на ис-ка-ла кук-лу.
Кук-ла у-па-ла с пол-ки.


Па По Пу Пи Пы

ЛАУІН

Рр

Р р

н	м	л	р		



р а


р о л о

ра



рак
рис
сыр

ро



ко-ра
ко-ро-на
йск-ра

ры



ру



кар-ман
ко-мар
ко-ну-ра

и к р а



С

а р к а



М

р и с



У Ла-ри-сы рос-ли и-ри-сы.

А у А-на-ра ма-ки.

ра ро ру ри ры

ЛАЙІН

Рр

Р р

ра	ро	ри	ру	ры
ар	ор	ир	ур	ыр


со-ро́-ка
ко-пи́л-ка
ку-ли-на́р
ма-ка-ро́-ны

кро́-лик
ро́-ли-ки
и-ри́с-ка
ко-ро-мы́с-ло

ри -су́-нок
ри-су́н-ки

кра́с-ка
кра́с-ки

ру-ло́н
ру-ло́-ны



У Пол-ка-на ко-ну-ра. У  нор-ка.

У со-ро-ки  .

Ра Ро Ру Ри Ры

LAYIH

Т т

Т т

П		К	Т		С



Т	О		
---	---	--	--



Т	И		
---	---	--	--

та



ты



ту



ТОК
ТОТ
ТУТ
ТАР

УТ-КА
А-ИСТ
АСТ-РА
ЛИС-ТОК

НО-СИТ
УС-ТАЛ
СМОТ-РИТ
СКРИП-КА

Тут Тар-лан и Та-ра-на.
У Тар-ла-на тар.
А у Та-ра-ны скрип-ка.



та то ту ти ты

ЛАУІН

Т т

Т т

та	то	ти	ту	ты
ат	от	ит	ут	ыт

спу́т-ник
аст-ро-но́м
ан-ти-ло́-па
ак-ку-ра́т-но

пи-ло́т
ар-ти́ст
а-ро-ма́т
у́ст-но



Аст-ро-ном смот-рит на Лу-ну.
Лу-на – спут-ник .



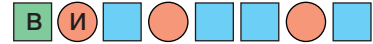
Та То Ту Ти Ты

ЛАУІІІ

Вв

В в

	В				
П		К	Т		С



ва



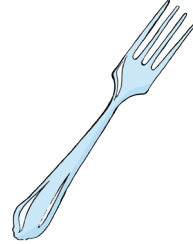
і-ва
ва-та
тра-ва́
во-лос

во



волк
ко-ро́-ва
во-ро́-на
со-ва́

ви



сли́-вы
сва-ри́-ла
ком-по́т
сло-ва́

Бу-сал нар-вал сли-вы.
Ма-ма сва-ри-ла ком-пот.
Как вкус-но!



ва во ву ви вы

ЛАУІН

Вв

В в

ва	во	ви	ву	вы
ав	ов	ив	ув	ыв

а́в-тор
кí-ви
по́-вар

во-рот-ни́к
во-ро́-та
по-ло́в-ник

ло́-вит
пав-ли́н
вы-со-ко́

ворота

высоко

слива

плотник

половник

О-ко-ло пли-ты по-вар.
У по-ва-ра по-лов-ник.
Он ва-рит суп.



Ва Во Ву Ви Вы

ЛАУІН

Йй

Ў ў



ай

ой

ий

ый

уй

мой
май
лай
рой

са-ра́й
ка-ра-ва́й
ай-ва́
мо́й-ка

вы-со́-кий
а́-лый
ма́-лый
ми́-лый

МОЙ ВОВКА

Вов-ка у ок-на. Там стай-ка
во-ро́н. Вов-ка смот-рит на во-
ро́н. А во-ро-ны тут как тут!



ай ой уй ий ый
Ў ў

ЛАУІН

Д д

D d

	В	Д		
П		К	Т	С



Д О



Д И

да




ди



ду



до



ды



дом
дым
дар
два

дуд-ка
дро-ва
во-да
дуп-ло

о-дин
ста-до
по-да-рок
по-да-рил

Ди-ма по-да-рил Да-ву-ду
танк. А На-и-да по-да-ри-ла
ри-су-нок. О-на на-ри-со-ва-ла
кос-мос. Да-вуд рад!



да до ду ди ды

ЛАУІІІ

Д д

D d

да	до	ды	ди	ду
та	то	ты	ти	ту

двор
ди-ва́н
ло́д-ка

до-ми-но́
ды́р-ка
дос-ка́

код – кот
род – рот
пруд – прут

Тут пруд. У пруд-а сто-ит лод-ка. О-ко-ло лод-ки кот Ды-мок.

– Кис-кис! Ды-мок! На, ко-тик, мо-ло-ко!




Da Do Dy Du Dy

ЛАУІН

Бб

Б б




б	в		д		
п		к	т		с

б а □ □ □ □ □

б и □ □ □ □ □

ба



бо



бы



би



бу

Б б
а и

бак

бой

бык

бок

коб-ра

боб-ры

брат

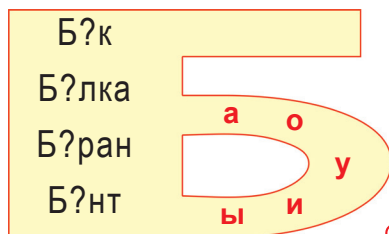
бук-вы

ба-нан

Бу-ра-ти-но

со-ба-ка

ры-бы



тру

бу

дон

би

ка

сы

ба

бан



У Ба-ну ку-би-ки с бук-ва-ми.
Ба-ну соб-ра-ла сло-ва:

Б а к у

к р а б ы

р ы б а

ба бо бу би бы

ЛАУІН

Бб

Б б

ба	бо	би	бу	бы
па	по	пи	пу	пы

аб-ри-ко́с
ак-ро-ба́т
Ба́р-сик

бу́л-ка
бал-ко́н
клу-бо́к


бар-ба-ри́с
бо-ло́-то
ба-ра-ба́н



БАРСИК

Клу-бок у-пал на пол. Кот Бар-сик ка-тал клу-бок. Он ус-тал. Бар-си-ку да-ли мис-ку с мо-ло-ком.

Бар-сик был рад!




Ба Бо Бу Би Бы

ЛАЙІН

Ее

Ее

а	о	у	ы	
			и	е



ме



се



ке



те



ле



ре




ве



ел – ё-ли
сел – сэ-ли
пел – пё-ли

ёс-ли
лё-то
е-нот


ре-ка́
ре-мо́нт
се́-вер



5 4 6 2 3 1
КТАЛЕК

НА РЕКЕ


Ра-но ут-ром мы бы-ли
на ре-ке. Тут ры-ба-ки. О-ни
пой-ма-ли о-ку-ней. О-ку-ни
в вед-ре. А кот Ев-сей тут
как тут. На, Ев-сей, рыб-ку!



ме се ке ет ел ер ев

ЛАУІІІ

Ее



вѐ-тер
свѐт
свѐт-лѐ
лѐ-тá-ет

вѐт-ка
бѐл-ка
тѐс-то
вед-рѐ

да-лѐ-кѐ
дѐ-ти
пѐр-сик
пѐ-ре-мѐ-на

КТО?

кар-ка-ет



ку-ка-ре-ка-ет



ла-ет



ква-ка-ет

Де-ти но-си-ли воду. Ре-на – в вед-ре. Ке-рим – в би-до-не. У ма-мы лей-ка. Ма-ма по-ли-ва-ет по-ми-до-ры и ре-дис.

Ем

Ев


Ер

ЛАУІН

Зз

Зз

б	в		д		з
п		к	т		с



за



зо



зу



зы



зи



зе



ро-за
зи-ма
зво-но́к

зер-но́
зе́р-ка-ло
о́-зе-ро

Зей-на́б
Зи́-на
звез-да́

Пос-ле зи-мы нас-ту-па-ет вес-на.

Пос-ле вес-ны нас-ту-па-ет лето. А пос-ле ле-та?



В зо-о-пар-ке пок-ра-си-ли .

На во-ро-та по-ве-си-ли но-вый .

Ко-ро-ле-ва смот-рит в .



за зо зу зи зы зе

ЛАУІІН

Зз

Зз

за	зо	зи	зы	зу	зе
са	со	си	сы	су	се

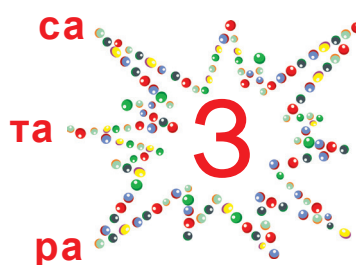
кор-зі-на
ал-ма́з

за-ко́л-ка
за-пи́с-ка

кар-ні́з
ска́з-ка

ко-са́ – ко-за́

ро-са́ – ро́-за



НА УРОКЕ

Де-ти и-дут в класс. Зве-
нит зво-нок. Тут у-рок ма-
те-ма-ти-ки. Наз-рин по-ка-
зы-ва-ет на дос-ке квад-рат.
Нар-мин вы-ре-за-ет квад-
рат из кар-то-на.




За Зо Зи Зу Зы Зе

ЛАУІН

Г г

Г 2

б	в	г	д		з
п		к	т		с



г о

г и



га
гимн
герб
град



го
гром
глаз
гриб



ги
год
гном
Га-сан



гу
Ге
Гу-сэйн
Га-ні-ра
бла-го-да-ріл



У Га-са-на мно-го книг.
Он дал Гу-сей-ну сказ-ку
«Те-ре-мок». Гу-сейн по-
бла-го-да-рил Га-са-на. Он
по-да-рил дру-гу ри-су-нок.



Загадки



В го-ру бе-гóm,
С го-ры ку-выр-кóм.

На по-тол-ке, в у-гол-ке
Ви-сит сй-то,
Не ру-ка-ми свй-то.



га го ги гу ге

ЛАУІН

Г г

Г 2

га	го	ги	гу	ге
ка	ко	ки	ку	ке

друг
враг
вдруг
круг

гра-на́т
гнез-до́
и-го́л-ка
глу-бо-ко́

го-ра́
но-га́
ге-ро́й
ги-га́нт

рог – ро?

маг – ма?

луг – лу?

На го-ре го-род, у го-ры о-го-род.

ГРАНАТЫ

В са-ду пос-пе-ли гра-на-ты. Га-ни-ра и Гум-бат сде-ла-ли у-ро-ки. О-ни бе-гут в сад. Де-ти соб-ра-ли мно-го гра-на-тов и при-нес-ли до-мой. Ма-ма при-го-то-ви-ла им вкус-ный гра-на-то-вый сок.

тигр – т + а = год – д + род =


Га Го Гу Ги Гы

ЛАУІН


Ш ш

Шш

б	в	г	д		з
п		к	т	ш	с



ша




шо



ши



шу



ше



шар
ша-рик
шут

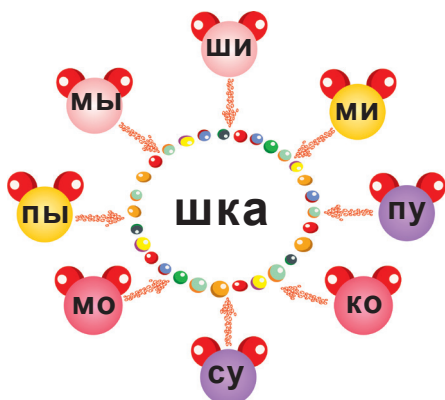
шут-ка
ши-ри-на
шка-тул-ка

шкó-ла
шап-ка
ма-лѝш

дѐ-душ-ка
крыш-ка
иг-руш-ка

ИГРУШКИ

У Ша-и-на мно-го иг-ру-шек. На пол-ке ма-ши-ны и миш-ка. Воз-ле кро-ват-ки сто-ит ло-шад-ка. На ков-ре раз-бро-са-ны ку-би-ки с бук-ва-ми. Ша-ин стро-ит из ку-би-ков сло-ва.



ша шо ши шу ше

ЛАУІН

Ш ш

ша	шо	ши	шу	ше
аш	ош	иш	уш	еш

Шш

шў-ба
ру-ба́ш-ка
шо́р-ты

ба́-буш-ка
де́-душ-ка
ка-ран-да́ш

шо-ко-ла́д
о-ре́ш-ки
ку-ку́ш-ка

В ле-су мы у-ви-де-ли
бел-ку. О-на пры-га-ла с вет-
ки на вет-ку. Бел-ка де-ла-ла
за-па-сы на зи-му. О-на со-би-
ра-ла шиш-ки и о-реш-ки.



к а м ы ш

мак – к + шина = шар – р + папка – па =


Ша Шо Шы Ши Ше

ЛАҲҲ

Ж ж

Ж ж

б	в	г	д	ж	з
п		к	т	ш	с



ж у

жа



жар
жук
у-жі
е-жі

жу



жі-ли
жа-ба
у-жин
по-жа́р

же



жи



жас-мін
жі-те-ли
дож-ді
но-жі

У е-жа́ е-жа́-та, у у-жа́ у-жа́-та.

УЖИН

На у-жин ба-буш-ка по-жа-ри-ла кар-тош-ку. Мы е-ли кар-тош-ку и пи-ли сок. Ма-ма да-ла нам е-же-ви-ку и гру-ши. Ма-ме и ба-буш-ке мы ска-за-ли: «Спа-си-бо!».



1. Кто по-жа-рил кар-тош-ку?

2. Ма-ма да-ла е-же-ви-ку или клуб-ни-ку?

жа жу же жи

ЛАУІН

Ж ж

жа	жо	жи	жу	же
ша	шо	ши	шу	ше

Ж ж

жа-кѐт

жи-вѐт-но-е

дру́ж-ба

ло́ж-ка

жил – шил

жар – шар

жест – шест

пи-рож-кí

мо-ро́-же-но-е

пи-ро́ж-но-е

под-ру́ж-ка

Од-наж-ды жа-ба си-де-ла под
кус-том. О-на ду-ма-ла об у-жи-не.
На лист се-ли жу-ки. Ос-то-рож-но,
жу-ки! Тут жа-ба.

О-на дав-но жда-ла вас.



1. Кто си-дел под кус-том?

2. Об у-жи-не и-ли о-бе-де ду-ма-ла жа-ба?

Ж



Д р у о к

Ш



П у о к


Жа Жо Жи Жу Же

ТАУІІН

Ёё

Ё ё

а	о	у	ы
ё		и	е



мё



ёж

ё-жик

ёрш

ёр-шик

вё



ёл-ка

жё-лу-ди

ве-рёв-ка

вёс-ла

рё



тё



рёв

клён

по-ёт

и-дёт

жё



У ко-ро-вы – те-лё-нок.

У ко-зы – коз-лё-нок.

У ло-ша-ди – же-ре-бё-нок.

У ба-ра-на – ?

У кош-ки – ко-тё-нок.

ТЕЛЁНОК

У ко-ро-вы Бу-рён-ки те-лё-нок Лёш-ка.
Лёш-ка ве-сё-лый. Пёс Ту-зик сто-ро-жит ко-ро-ву
с те-лён-ком. Лёш-ка иг-ра-ет с пё-си-ком.

– Му-у-у! – зо-вёт Лёш-ка Ту-зи-ка.

– Смот-ри, ко-го на-шёл!

В тра-ве си-дел ё-жик.

1. Кто сто-ро-жит ко-ро-ву с те-лён-ком?

2. Ко-го на-шёл те-лё-нок Лёш-ка?

мё сё рё тё лё жё

ЛАУІН

Ёё

Ё ё

нё	тё	кё	сё	лё	жё
ён	ёт	ёк	ёс	ёл	ёж



жи-вёт
не-сёт
ве-дёт

зе-лё-ный
тёп-лый
сёст-ры

мат-рёш-ка
пе-нёк
при-шёл

ОПЁНОК

В ле-су пе-нёк. Тут гри-бы. Кто из вас зна-ет
наз-ва-ни-е гри-ба? Вер-но, о-пё-нок. О-пё-нок вкус-
ный гри-бок. Ма-ма ва-рит суп.
Тё-туш-ка жа-рит пи-рож-ки. Ба-
буш-ка со-лит гри-бы на зи-му.
Вот та-кой важ-ный гри-бок –
о-пё-нок!



1. Где рас-тёт о-пё-нок?
2. О-пё-нок – ка-кой гриб?
3. Кто жа-рит пи-рож-ки?

Ёр Ёж Ём Ёл

ТАУІН

Яя

Яя

а	о	у	ы	
я	ё		и	е



мя


дя

ня

ря

ля

пя



я-го-да
яб-ло-ко
яб-ло-ня

ма-як
зем-ля
мо-ряк

дя-дя
тё-тя
ре-бя-та

МАЯК

В мо-ре ко-раб-лям по-мо-га-ет ма-як.
Днём ма-як ви-ден из-за яр-кой ок-рас-ки.
В тём-но-е вре-мя су-ток на ма-я-ке го-
рит яр-кий свет. Где ма-як, там бе-зо-
пас-но ко-раб-лям!



Загадка

Рас-тёт в тра-ве А-лён-ка
В кра-си-вой ру-ба-шон-ке.
Кто ни прой-дёт,
Всяк пок-лон от-да-ёт,
И в рот е-ё кла-дёт.




з е м л я → 1 3 2 5

мя дя ня ря ля пя

ЛАУІН

Яя

Яя



шля-па
пря-ник
гряд-ка

до-яр-ка
те-ля-та
кляк-са

зме-я
дя-тел
яг-нё-нок

ДЯТЕЛ

Слы-шит-ся в ле-су ко-рот-кий стук.
Кто ра-бо-та-ет? Дя-тел. Он дос-та-ёт
вре-ди-те-лей из-под ко-ры де-ре-ва.
Дя-тел – лес-ной док-тор.



Тё-тя Я-гут – до-яр-ка. Каж-до-е ут-ро о-на спе-шит
на ра-бо-ту. Е-ё ждут ко-ро-вы и те-ля-та. В ко-ров-ни-ке
5 те-лят: Я-ша, Со-ня, Ра-я, Зо-я и Ля-ля. До-яр-ка да-ёт
им корм.

Яи Яс Яп Яр Яо

ІАУІН

X x

X x

3				
С	Х			



ха



мох

мех

пух

ху



хур-ма́

хо-мя́к

хло-пу́ш-ка

хо



хи



ху-до́ж-ник

холст

хо-зя́-ин



Хлеб – все-му го-ло-ва.

ХУДОЖНИК

У ху-дож-ни-ка холст, крас-ки и кис-ти.
Он ри-су-ет кар-ти-ну. На кар-ти-не де-ти.
О-ни кор-мят го-лу-бей крош-ка-ми хле-ба.
Хо-ро-ша кар-ти-на!

1. Кто ри-су-ет кар-ти-ну?
2. Кто и-зо-бра-жён на кар-ти-не?
3. Кто кор-мит го-лу-бей?



Хох-ла́-ты-е хо-хо-ту́ш-ки хó-хо-том хо-хо-та́-ли: «Ха – ха – ха!»

ха ху хо хи ах ох

ЛАУІН

X x

ха	хо	хи	хы	хе
ах	ох	их	ых	ех

х х

хо́-под
хо-ди́л
сме́х

холм
хлеб
хруст


ша́х-ма-ты
хо-ро-шо́
пло́-хо

Жи-ли бы-ли Ох и Ах! Од-наж-ды о-ни иг-ра-ли
в шах-ма-ты. Ох сде-ла-ет ход и тут же го-во-рит:

– Пло-хо! Ох! Пло-хо!

Ах сде-ла-ет ход и сразу ра-дост-но го-ло-сит:

– Хо-ро-шо! Ах, как хо-ро-шо!



Загадка

На ру-ке и на сте-не,
И на баш-не в вы-ши-не
Хо-дят, хо-дят
Ров-ным хо-дом –
От вос-хо-да до за-хо-да.

Ха Ху Хо Хи Хе

ТАУІН

Ээ

Ээ

а	о	у	ы	э
я	ё		и	е



эй	эк	эл	эм	эр	эс
э-то		э-хо		Эр-кин	
э-та		э-таж		Эм-ма	
э-ти		эк-ран		по-эт	
э-тот		эс-ки-мо		э-ки-паж	

В э-том до-ме три э-та-жа. Тут
жи-вут Эр-кин, Эм-ма и Эс-ми-ра.
На пер-вом э-та-же жи-вёт Эр-кин.
На вто-ром э-та-же – Эс-ми-ра.
А кто жи-вёт на пос-лед-нем э-та-же?



Загадка

Жи-вёт без те-ла,
Го-во-рит без я-зы-ка.

1. Раз-го-ва-ри-ва-ли ли вы с э-хом?
2. Ка-ки-е зву-ки по-вто-ря-ет э-хо?

эх эн эл эм эр эс мо

ЛАУІН

Ээ

Ээ

экс-прéсс
экс-ка-ва́-тор
эс-ка-ла́-тор

по-э́-то-му
э-ру-ди́т
эв-ка-ли́пт

ЭКСКАВАТОР

Тут и-дёт строй-ка. На
строй-ке ра-бо-та-ет экс-
ка-ва-тор.



ЭСКАЛАТОР



Э-мир и Эс-ми-ра во-шли в
мет-ро. Эс-ка-ла-тор ве-зёт
их вниз. Эс-ка-ла-тор – это
ле-сен-ка. Ре-бя-та сто-ят, а
ле-сен-ка са-ма е-дет.

1. Кто во-шёл в мет-ро?
2. Ку-да ве-зёт их эс-ка-ла-тор?

Э + кит – т + паж =

Э + страна – на + да =

Эр Эи Эи Эс

ЛАУІН

Ф ф

ф ф

б	в	г	д	ж	з
п	ф	к	т	ш	с




фа



фи



фо



фе



фу



фа́-ра
фи́-кус
фла-ми́н-го

фон-та́н
фи́-лин
фи́-ниш

фи-а́л-ка
фут-бо́л
фи-гу́р-ка

ФЛОМАСТЕРЫ

У ре-бят фло-мас-те-ры. Фа-ик на-ри-со-вал фи-ли-на и фла-мин-го. Фи-ру-за – фи-ал-ку и фи-кус.



Дя-дя Фу-ад не шо-фёр и не иг-ра-ет в фут-бол. Дя-дя Фар-хад не во-дит ма-ши-ну. Кем ра-бо-та-ет дя-дя Фа-рид?

фа фу фе фи оф

ЛАУІІН

Ф ф

ф ф

ва	во	ву	ви	ве	вё
фа	фо	фу	фи	фе	фё

флó-ра
фá-у-на

фо-на́-рик
фо́-кус

ко́ф-та
са-ра-фа́н

ФЛОРА И ФАУНА

Фа́-у-на – мир жи-вóт-ных.

Флó-ра – мир рас-тё-ний.

ДЕЖУРНЫЕ

Фа-и-на и Фа-ик де-жур-ны-е. Фа-и-на по-ли-ла фи-ал-ки. Фа-ик у-брал шарф в шкаф. О-ни раз-ве-си-ли в клас-се флаж-ки и фо-на-ри-ки. Ско-ро празд-ник.



1. Кто по-лил фи-ал-ки?
2. Как о-ни ук-ра-си-ли класс?


фа фу фе фи

ЛАУІН

Юю

Юю

а	о	у	ы	э
я	ё	ю	и	е



лю



юг
ю-ла́
ю́р-та
ю́н-га

рю



брю́-ки
ю́б-ка
ю́-ный
лю́с-тра

тю




у-тю́г
ин-дью́к
клю́к-ва
лю́-ди

дю



КЛЮКВА

Клюк-ва – по-лез-на-я я-го-да.
В ней со-дер-жит-ся мно-го ви-та-ми-нов. Я-го-ды клюк-вы у-по-треб-ля-ют при про-сту-де.



Ю-суб лю-бит виш-ню.
Ю-нис лю-бит и-зюм.
Ю-сиф лю-бит клюк-ву.
А вы?

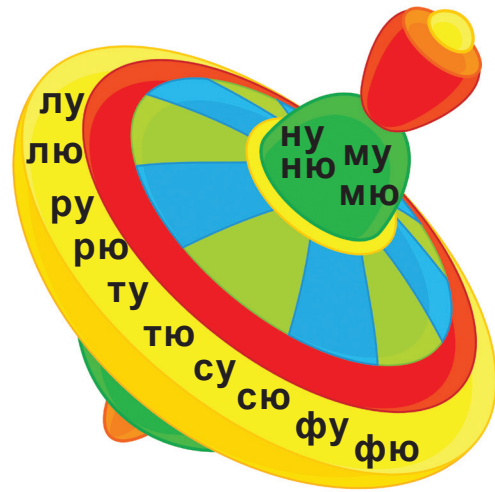


лю люб лю дю тю

ЛАУІН





Юю

Юю



ка-та́-ют
гу-ля́-ют
иг-ра́-ют

бро-са́-ют
по-ли-ва́-ют
по-мо-га́-ют



В са-ду рас-тут лю-ти-ки.

Ю-сиф и е-го сес-тра по-
ли-ва-ют их каж-до-е ут-
ро. Лю-ди смот-рят на
лю-ти-ки и ра-ду-ют-ся.



Ку-ку́ш-ка ку-ку-шо́н-ку ку-пи́-ла ка-пю-шо́н.

Юн Юр Юл Юж

ЛАУІІН

Ь

Ь

З					
С	Х				Ь



ел – ель

кон – конь

мел – мель

угол – уголь

лось

гусь

о-гонь

го-лубь

конь – конь-ки

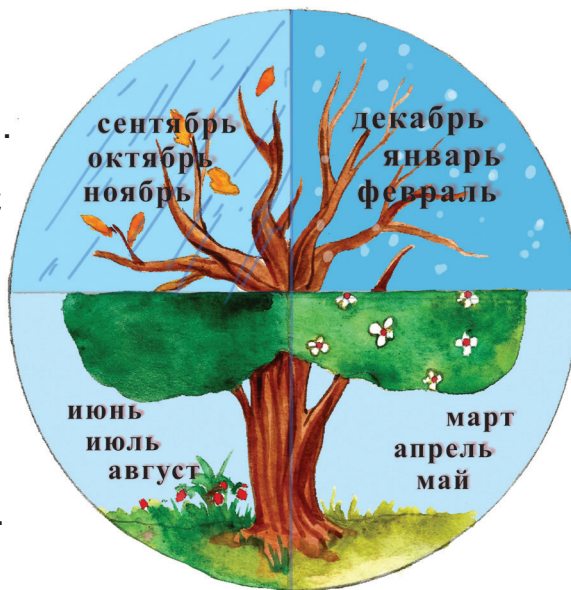
день – день-ки

пень – пень-ки

зверь – зверь-ки

ОСЕНЬ

Вот и на-сту-пи-ла о-сень.
 Весь день льёт дождь. С
 де-ревь-ев об-ле-та-ют
 листь-я. Ду-ет силь-ный
 ве-тер. При-ро-да го-то-
 вит-ся к зим-ним хо-ло-дам.



Сен-тябрь пах-нет яб-ло-ка-ми, ок-тябрь – ка-пус-той.

Ь СЬ НЬ МЬ ТЬ ВЬ

ЛАУІН

ь

ь

брат – брать-я

стул – стуль-я

лист – листь-я

перо – перь-я

ва-рень-е

плать-е

выю-га

во-роब्-й



Мо-и брать-я гу-ля-ли в пар-ке. О-ни соб-ра-ли о-пав-ши-е с раз-ных де-ревь-ев листь-я. Мы се-ли за стол и под-ви-ну-ли бли-же стуль-я. Гу-ашь-ю по-кры-ли листь-я со сто-ро-ны про-жи-лок. При-жа-ли лист к аль-бом-но-му лис-тку. Ка-ка-я кра-со-та! По-про-буй-те и вы, ре-бя-та!

1. Где гу-ля-ли брать-я?

2. Ка-ки-е листь-я о-ни соб-ра-ли?

3. Как ис-поль-зо-ва-ли соб-ран-ные листь-я?



мья нье бы мё выю

ТАУІІІ

Чч

чч

З					
С	Х		Ч		Ь



ча



чи

351

че



чо



чу



чай
чай-ка
чай-ник

свёч-ка
овёч-ка
ту́ч-ка

сер-деч-ко
ко-леч-ко
ба́-боч-ка

Че-бу-раш-ка – за-ме-ча-тель-ный пер-со-наж кни-ги Э. Успен-ско-го. Че-бу-раш-ка встре-ча-ет-ся с кро-ко-ди-лом Ге-ной. Вме-сте о-ни ра-зыс-ки-ва-ют дру-зей и по-мо-га-ют дру-гим пер-со-на-жам. Им ме-ша-ет ста-ру-ха Ша-по-кляк и е-ё руч-на-я кры-са Ла-рис-ка.



вера – е + ч =

каша – ша + чек – к + лиса – са =

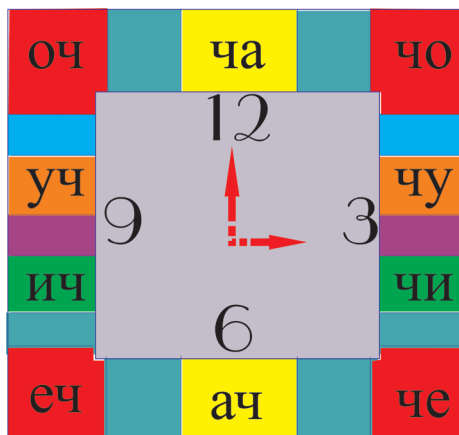
ча чи че чу чо

ЛАУІН

Чч

чч


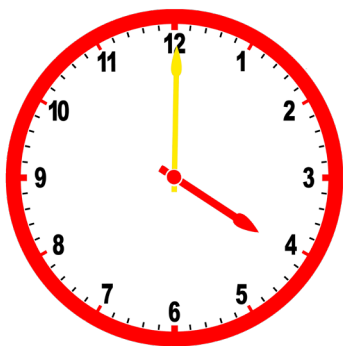
врач
грач
чís-то
чáс-то



че-ло-вёк
за-чём
по-че-мý
от-че-гó

ЧАСЫ

За-чем че-ло-ве-ку ча-сы? По ча-сам мы уз-на-ём, ког-да нуж-но про-снуть-ся, пой-ти в шко-лу, по-смот-реть лю-би-мый мульт-фильм. Ча-сы соп-ро-вож-да-ют че-ло-ве-ка всю жизнь.



Ча Че Чу Чи

ЛАУІН

Цц

Цц

3					
С	Х	Ц	Ч		Ь

3 5¹ 4

ца



царь
цáр-ство
ца-рй-ца

цы



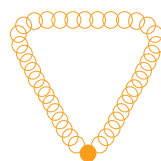
ко-не́ц
куз-не́ц
о-гу-ре́ц

ци



це-по́ч-ка
цве-то́-чек
цып-лё-нок

це



В ЦИРКЕ

На зим-них ка-ни-ку-лах мы пош-ли в цирк. За-иг-рал ор-кестр.

Сна-ча-ла на аре-ну выш-ли кло-у-ны в раз-но-цвет-ных кос-тю-мах. По-том по-я-вил-ся фо-кус-ник. Он дос-тал из сво-е-го ци-лин-дра птиц и зай-цев.

Но ин-те-рес-не-е все-го бы-ло выс-туп-ле-ни-е зве-рей. Тиг-ры пры-га-ли сквозь коль-цо. Мед-ве-ди ката-лись на мо-то-цик-лах. А со-бач-ки тан-це-ва-ли под му-зы-ку.

ца ци це цу цы

ЛАУІН

Цц


Цц

па́-лец – па́ль-цы
ко-не́ц – ...
о-гу-ре́ц – ...



ЦАРИЦА ЦВЕТОВ

Ро-за рас-тёт на кус-тах. Кор-ни у ро-зо-во-го кус-та длин-ны-е, пря-мы-е. Цве-ты ро-зы бы-ва-ют бе-лы-е, пун-цо-вы-е, ро-зо-вы-е, жёл-ты-е. Ро-зу на-зы-ва-ют ца-ри-цей цве-тов.



волк – вол-чи-ца
мед-ве́дь – ...
лис – ...
тигр – ...


Ца Цу Цы Ци

ЦАУІН

Щ щ

Щ щ

3					
С	Х	Ц	Ч	Щ	Ъ



ща



щё-ки
щý-ка
ще-гóл

ще



щёт-ка
щёл-ка
щип-цы́

щи



ща-вель
щý-паль-ца
Щел-кúн-чик

щё



ПО ЩУЧЬЕМУ ВЕЛЕНИЮ ...

Как-то раз Е-ме-ля пой-мал в про-ру-би щу-ку. А щу-ка за-го-во-ри-ла че-ло-вечь-им го-ло-сом.

О-на о-бе-ща-ла ис-пол-нять все е-го же-ла-ни-я. Е-ме-ле нуж-но бы-ло лишь ска-зать вол-шеб-ны-е сло-ва:

«По щучь-е-му ве-ле-ни-ю
По мо-е-му хо-те-ни-ю...».



ща щи ще шу щё

ЛАУРИ

Щ щ

Щ щ

ща	щу	щи	ще	щё
аш	ущ	ищ	ещ	ёщ

лещ

щит

щи

я-щик

ро-ща


ча-ща

хищ-ник

то-ва-ри-щи

о-во-щи

Есть за-ряд-ка для у-ма.
 Пов-то-ри на «Щ» сло-ва.
 Щит и щёт-ка не нап-рас-ны,
 Коль по-пал ка-рась в бе-ду.
 Щу-ка – враг всег-да о-пас-ный,
 Вмиг прог-ло-тит на хо-ду!



(Ю. Раевский)

реп-ка – щеп-ка

ре-ка – ...

кит – ...

му-ка – ...

мель – ...

тёт-ка – ...

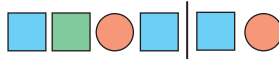
Щи по-ел, слов-но шу-бу о-дел.

Ща Щу Ще Щи

ЛАУІН

Ъ

съём|ка



Ъ

съел

объ-ём

съём-ка

объ-яс-нѝл

съезд


объ-ѐзд

подъ-ём

отъ-е-ѝал

Объ-яв-ле-ни-е

Ра-бо-та-ет подъ-ём-ный
кран. Въезд стро-го
ЗА-ПРЕ-ЩЁН!



На у-ро-ке тех-но-ло-ги-и у-че-ни-ки ле-пи-ли съе-
доб-ны-е гри-бы. У Са-би-ны бо-ро-вик. У То-фи-ка ры-жик.
У Нар-мин ли-сич-ка. А у Ман-су-ра му-хо-мор. Кто о-шиб-
ся? У ко-го гриб я-до-ви-тый?

1. Что ле-пи-ли де-ти?

2. Где рас-тут гри-бы?

3. Ка-ки-е гри-бы вы зна-е-те?



Ъ въезд подъём объявление

ЛАЙІН

Ъ

объ - яв - ле́ - ни - е
о - бя́ - зан - ность

Ѹ

подъ-езд
по-дел-ка

объ-езд
о-бед

въезд
вез-де-ход

а	о	у	ы	э	н	м	л	р	й	б	в	г	д	ж	з			ъ		
я	ё	ю	и	е						п	ф	к	т	ш	с	х	ц	ч	щ	ь

СЪЁМКА МУЛЬТФИЛЬМА

На сту-ди-и и-дёт съём-ка но-во-го мультфиль-ма. Карл-сон, Че-бу-раш-ка и Бу-ра-ти-но у-час-тву-ют в со-рев-но-ва-ни-и «Кто боль-ше съест кон-фет?». Им объ-яс-ня-ют пра-ви-ла. Судь-я объ-яв-ля-ет о на-ча-ле. Ко-го ждёт наг-ра-да?



1. Где и-дёт съём-ка мультфиль-ма?
2. Кто у-час-тву-ет в со-рев-но-ва-ни-и?
3. Что долж-ны съесть у-час-тни-ки?

Съё

Въе

Объя

ЛАУІІН

УРОК 76

АЛФАВИТ



Азбука, или алфавит – это буквы, расположенные друг за другом в определённом порядке. В русском алфавите 33 буквы.

УРОК 77

ЧУДО-АЗБУКА

Николай Марянин

Мне на праздник Дед Мороз
 Чудо-азбуку принёс...
 Ну-ка, выучу её:
 А, Б, В, Г, Д, Е, Ё.
 И продолжу без проблем –
 Ж, З, И, Й, К, Л, М,
 А потом ещё прочту –
 Н, О, П, Р, С, Т, У.
 И добавлю от души –
 Ф, Х, Ц, Ч, Ш, Щ, Ы.

Напоследок будет так –
 Твёрдый знак (Ъ)
 и мягкий знак (Ь),
 А в итоге, знаю я,
 Очень просто – Э, Ю, Я...

У кого желание есть
 Чудо-азбуку прочесть,
 Буквы тот от А до Я
 Быстро выучит – как я!

1. Сколько букв в русском алфавите?
2. Почему азбуку называют «чудом»?

1. Запишите алфавит прописными буквами.
2. Запишите имена пятерых одноклассников в алфавитном порядке.

ТАУТН

3. Узнайте слово.

В этом слове 4 буквы. Первая буква этого слова стоит в алфавите вторая, вторая буква – первая, третья буква – двенадцатая, а четвёртая буква – двадцать первая.

Запишите это слово и составьте с ним предложение.

УРОК 78

20 ЯНВАРЯ – ДЕНЬ ТРАУРА

В истории нашего народа много радостных и счастливых страниц. Но есть и страшные события.

В **ночь** с 19 на 20 января советские войска совершили агрессию против жителей Азербайджана. По мирным людям солдаты советской армии открыли **огонь**. Сыны и **дочери** Азербайджана встали на защиту своей Родины. Некоторые из них стали шахидами. Их имена навсегда вписаны в историю Азербайджана.

Аллея Шахидов – стала священным местом для азербайджанского народа. Здесь горит вечный огонь в память о шахидах. Наш **народ** никогда не забудет эту трагедию!



1. Когда произошли события, описанные в данном тексте?
2. Как называют людей, отдавших свою жизнь за Родину?

1. Найдите выделенные слова в тексте «20 января – День траура» и запишите их в алфавитном порядке.

2. Вспомните алфавит. Вставьте пропущенные буквы в каждой строке. Составьте из пропущенных букв слово и запишите с ним предложение.

- | | | |
|------------------------|------------------------|------------------------|
| 1) П, ..., с, т, у, ф. | 2) К, л, м, н, ..., п. | 3) А, б, в, г, ..., е. |
| 4) Ж, з, ..., й, к, л. | 5) К, л, м, ..., о, п. | 6) ..., б, в, г, д, е. |

3. Поставьте слова в алфавитном порядке и запишите полученные предложения.

- 1) испекла, лимонный, бабушка, пирог
- 2) новый, мне, портфель, дедушка, купил

ДАУІІІ

УРОК 79

БАБУШКА И ВНУЧКА

Валентина Осеева

Мама принесла Тане новую книгу.

Мама сказала:

– Когда Таня была маленькой, ей читала бабушка. Теперь Таня уже большая, она сама будет читать бабушке эту книгу.

– Садись, бабушка! – сказала Таня. – Я прочитаю тебе один рассказик.

Таня читала, бабушка слушала, а мама хвалила обеих:

– Вот какие умницы вы у меня!

1. За что мама похвалила бабушку и внуку?
2. Любите ли вы читать книги? Постарайтесь создать обложку для своей любимой книги.

1. Измените в словах одну букву так, чтобы получились новые слова. Запишите слова парами по образцу.

Образец: дочка – точка.

Шапка, ручка, стол, дым, люк, мышка.

Звуки мы произносим и слышим. А буквы мы видим, читаем и пишем. Звук на письме обозначается буквой.

2. Найдите среди букв, записанных на бусинках, слова и выпишите их.



Подберите ещё несколько пар слов по такому же принципу и запишите.

3. Спишите первое предложение из рассказа «Бабушка и внучка». Подчеркните слово, в котором звуков больше, чем букв.

УРОК 80

ПЕРВОКЛАССНИКАМ

Леонид Дьяконов

Машинисты и ткачи,
Трактористы и врачи,
Лесорубы и шахтёры,
Комбайнёры и актёры,
Повара и кузнецы,
Водолазы и певцы –
Все когда-то в первый раз

Приходили в первый класс.
И директор ваш, ребята,
С букварём ходил когда-то,
И учительница ваша
Начинала точно так же...
Все ходили в первый класс –
Ваша очередь сейчас!

1. Какие профессии перечисляются в стихотворении?
2. К кому обращается автор?

ЗАДАНИЕ

1. Вставьте пропущенные слова. Выберите их из слов для справок. Запишите получившиеся предложения.

Звуки мы ... и

Буквы мы ..., и

Слова для справок: пишем, слышим, видим, произносим, читаем.

2. В каждом слове «спряталось» ещё одно слово. Найдите и запишите эти слова по образцу.

Образец: стрекоза – коза.

Радуга, телевизор, машина, рыбак, победа, столб, задача.

3. Прочтите звуковые обозначения слов и запишите их буквами.

[с о л'] [й' а х т а] [п'э р' й' а] [у г о л'] [й' о ж ы к]

УРОК 81

ЗАГАДОЧНЫЙ СЛУЧАЙ

Даниил Хармс



Это невероятно! Кто объяснит мне, что произошло? Вот уже третий день я лежу на диване и меня от страха трясёт. Я ничего не понимаю. Случилось это так. В моей комнате на стене висит портрет моего друга Карла Ивановича. Третьего дня, когда я убирал свою комнату, я снял портрет со стены. Вытер с него пыль и повесил его обратно. Потом я отошёл, чтобы издали взглянуть, не криво ли он висит. Но когда я взглянул, то у меня похолодели ноги, а волосы на голове встали дыбом.

Вместо Карла Ивановича на меня глядел со стены страшный, бородатый старик в странной шапочке. Я с криком выскочил из комнаты. Как мог Карл Иванович в одну минуту превратиться в этого странного бородача? Мне никто не может объяснить этого. Тогда я сфотографировал этот портрет и послал его в журнал «Чиж».




1. Что напугало героя рассказа?

2. Можете ли вы объяснить, что произошло с портретом?

ДАУІІН

1. Рассмотрите изображённые предметы. Назовите первый и последний звуки в этих словах.



Какие это звуки: гласные или согласные? Как это определить? Запишите слова и подчеркните в них буквы, обозначающие гласные звуки.

В русском языке 6 гласных звуков: [а], [о], [у], [и], [ы], [э].
И 10 гласных букв:

а	о	у	ы	э
я	ё	ю	и	е

2. Допишите букву так, чтобы получилось новое слово.

Дочка – ..дочка, стол – стол.., газ – г..аз, шар – шар.., кран – ..кран,
сон – с..он, оса – ..оса, город – ..город.

Подчеркните буквы, обозначающие гласные звуки.

3. Запишите буквы б, ж, и, к, л, м, е, с, у, ф, ы, а в два столбика.

Гласные	Согласные

вародей

УРОК 82

ЗВОНКИ

Я Володины отметки
Узнаю без дневника.
Если брат приходит с тройкой –
Раздаётся три звонка.

Если вдруг у нас в квартире
Начинается трезвон –
Значит, пять или четыре
Получил сегодня он.

Агния Барто



ЛАЙН



Если он приходит с двойкой –
Слышу я издали:
Раздаётся два коротких,
Нерешительных звонка.

Ну, а если единица –
Он тихонько в дверь стучится.

1. Как можно понять, какую оценку получил сегодня Володя?
2. Какими словами автор описывает звонки, когда Володя приходит с двойкой или единицей?

УРОК 83

ТРИ ТОВАРИЩА

Валентина Осеева

Витя потерял **завтрак**. На большой перемене все **ребята** завтракали, а Витя стоял в сторонке.

– Почему ты не ешь? – спросил его Коля.

– Завтрак потерял...

– Плохо, – сказал Коля, откусывая большой кусок белого хлеба. – До **обеда** далеко **ещё!**

– А ты где его потерял? – спросил Миша.

– Не знаю, – **тихо** сказал Витя и **отвернулся**.

– Ты, наверное, в кармане нёс, а надо в сумку класть, – сказал Миша.

А Володя ничего не спросил. **Он** подошёл к Вите, разломил пополам **кусок** хлеба с маслом и протянул товарищу:

– Бери, ешь!

дарили

1. С кем из мальчиков вам хотелось бы дружить? Почему?
2. Кого из ребят можно назвать настоящим другом?

1. Разгадайте кроссворд.

Какое слово получилось в выделенном столбце? Запишите названия животных и подчеркните буквы, обозначающие согласные звуки.



ТАУТТ

Звуки, при произношении которых воздух встречает во рту препятствие, называются **согласными**.

Согласных букв в русском языке 21:

б, в, г, д, ж, з, й, к, л, м, н, п, р, с, т, ф, х, ц, ч, ш, щ.

2. Спишите текст.

15 сентября дети пришли в школу. Приветливо встретила их учительница. Прозвенел звонок. Школьники весело вошли в классы.

Подчеркните в первом предложении буквы, обозначающие гласные звуки, а в четвёртом предложении – буквы, обозначающие согласные звуки.

3. Из выделенных слов в рассказе «Три товарища» выпишите те, которые начинаются с согласного звука.

город

УРОК 84

ШКОЛА

Александр Гаврюшкин

Как люблю я школу, мама!
Утром шумною гурьбой
В класс приходим самый-самый...
Этот класс – конечно, мой.

Нет на свете школы краше:
Здесь уютно и тепло.
И с учительницей нашей
Нам, признаюсь, повезло.

Не ругается сердито,
Даже если ставит «два»,
А покажет деловито,
Где ошибка нам, сама.



Пусть уроков в школе много,
Одолеем, не беда!
Начинаются с порога
Наши школьные года...

1. В чём признаётся ребёнок маме?

2. Опишите свою школу. Какая она?

1. Найдите и выпишите из стихотворения А. Гаврюшкина «Школа» сначала 5 слов, в которых буквы е, ё, ю, я обозначают 2 звука. А затем 5 слов, в которых буквы е, ё, ю, я обозначают один звук.

ЛАЙТ

Буквы **е, ё, ю, я** обозначают 2 звука

е – [й'э], **ё** – [й'ò], **ю** – [й'у], **я** – [й'а]:

– в начале слова: **е**нот, **ё**лка, **я**года, **Ю**сиф;

– после гласных: по**е**л, по**ё**т, ал**лея**, сто**ю**;

– после мягкого и твёрдого разделительных знаков (ь, ъ):
сь**е**хал, шь**ё**т, вь**ю**га, сем**ь**я.

Буквы **е, ё, ю, я** после согласных обозначают один звук.

2. Определите количество букв и звуков в данных словах. Запишите слова по образцу.

Образец: ели – 3б., 4 зв.

Яблоко, крылья, юбка, поёт, веер, варенье.

3. Спишите текст, вставляя подходящие по смыслу слова. Подчеркните слова, в которых буквы **е, ё, ю, я** обозначают 2 звука.

Воробей.

Маленький ... сел на окно. ... дают ему зерна. ... клюёт.

Слова для справок: воробей, дети, он.

УРОК 85

В ШКОЛУ

Мирза Алекпер Сабир

(Перевод П.Панченко)

Цветик мой, моя весна,
Хватит, хватит спать, сынок!
В школу, умник мой, пора:
Ты оставь кровать, сынок!
Ну-ка, свет моей души,
В школу, в школу поспеши!

Утро встало уж давно,
В доме больше не темно,
Солнышко глядит в окно –
Светит мальчику оно!
Ну-ка, свет моей души,
В школу, в школу поспеши!

дежурный

1. В какое время суток происходят события?

2. А как вы просыпаетесь в школу?

1. **Отгадайте загадки.**

Из железа тучка,
А из тучки – ручка.

Эта тучка по порядку
Обошла за грядкой грядку.

(_____)

ТАЙН

Есть такая, братцы, птица:
Если сядет на страницу,

То с поникшей головой
Возвращаюсь я домой.

(_____)

Запишите слова-отгадки, разделив их на слоги. Подберите и запишите ещё 5 таких же слов.

Звук [й'] – звонкий мягкий согласный и поэтому слога не образует. При делении на слоги звук [й'] не отделяется от предыдущего гласного звука: зай-ка, май-ка.

2. Подберите подходящие по смыслу слова и запишите полученные предложения. Подчеркните слоги с буквой й.

1. Большой, пористый ...
2. Белый, пушистый ...
3. Заварной, фарфоровый...

Слова для справок: чайник, зайчик, муравейник.

3. Составьте кластер «Звук [й']».

УРОК 86

ЧТО ЖДЁТ МЕНЯ В ШКОЛЕ

Василий Моруга

Парта ждёт меня, во-первых,
Ждут уроки, ждут друзья.
Будет в школе не до лени,
Там я в новую страну
Дел и знаний и умений


Путешествие начну.
Ждёт природа – лес и поле!
Ведь в поход пойдём не раз...
Ждут меня пятёрки в школе
Ждёт меня весь первый класс!

печаль

1. С каким настроением готовится к школе будущий первоклассник? О чём он мечтает?

2. Вспомните, как вы представляли себе школу?

1. Разгадайте ребусы.



На какие две группы можно разделить эти слова? Запишите слова в два столбика и допишите в каждый столбик ещё 1 слово.

ТАЙТЛ

2. Прочитайте стихотворение.

Я волшебник. Захочу –	Кто волшебник – отгадай,
Появлюсь и превращу	Выше руку поднимай!
Мел, которым пишут в школе,	Мягкий голос, мягкий шаг...
В мель, опасную на море.	Это буква – мягкий знак.

Спишите первое четверостишие. Подчеркните слова, которые различаются одной буквой.

Мягкость согласных звуков может обозначаться на письме мягким знаком (ь): зелень, сосулька.

3. Прочитайте предложения и определите, в каких словах Незнайка допустил ошибку.

1. Лодка села на мел.
2. Угол сложили в угол.
3. Мы решили мыться в банке.



Спишите, исправив ошибки. Подчеркните в словах мягкий знак.

УРОК 87

ЗАДАЧА

(не на сложение, а на уважение)

Агния Барто, Рина Зелёная

По улице шли двое прохожих. Одному было шестьдесят два года, другому – восемь лет.

У первого в руках пять предметов: один портфель, три книжки и один большой свёрток. Одна из книг упала.

– У вас упала книжка! – закричал мальчик, догоняя прохожего.

– Разве? – удивился тот.

– Конечно, – объяснил мальчик. – У вас же было три книги, плюс один портфель, плюс один пакет – итого пять вещей, а теперь осталось четыре.

– Я вижу, ты хорошо знаешь вычитание и сложение, – сказал прохожий, с трудом поднимая книжку. – Однако есть правила, которых ты ещё не усвоил.

1. Какие правила имел в виду прохожий?

2. Как вы можете оценить поведение мальчика? Как бы вы поступили на его месте?

ЗАУЧИ

УРОК 88

ЧТО ТАКОЕ ШКОЛА

Людмила Арсенова

Школа – это светлый дом,
Мы учиться будем в нём.
Там научимся писать,
Складывать и умножать.

В школе многое узнаем:
О своём любимом крае,
О горах и океанах,
О материках и странах;

И куда впадают реки,
И какими были греки,
И какие есть моря,
И как вертится Земля.

В школе мастерские есть...
Интересных дел не счесть!
И звонок весёлый.
Вот что значит «школа»!

1. Какие знания дети получают в школе? Чему учатся? Что нового узнают?
2. Составьте кластер «Школа».

1. *Выпишите из стихотворения «Что такое школа» 5 слов с мягким согласным.*

2. *Спишите слова и подчеркните мягкие согласные.*

Волки – вилки, палки – пилки, мышки – мишки, лапка – лепка, тропка – тряпка, лук – люк, ластик – листик, вол – вёл.

*Мягкость согласных звуков на письме может обозначаться гласными буквами **е, ё, ю, я, и**.*

3. *Рассмотрите рисунки.*

Запишите названия месяцев по порядку. Подчеркните такие названия месяцев, в которых нет ни одного мягкого звука. А в остальных названиях подчеркните буквы, обозначающие мягкость согласных.



ЛАУІН

УРОК 89

СИНИЕ ЛИСТЬЯ

По Валентине Осеевой

У Кати было два зелёных карандаша. А у Лены ни одного. Вот и просит Лена Катю:

– Дай мне зелёный карандаш!

А Катя и говорит:

– Спрошу у мамы.

Приходят на другой день обе девочки в школу.

Спрашивает Лена:

– Позволила мама?

А Катя вздохнула и говорит:

– Мама-то позволила, а брата я не спросила.

Приходит Катя на другой день.

– Ну что, позволил брат? – спрашивает Лена.

– Брат-то позволил, да я боюсь, сломаешь ты карандаш.

– Я остороженько, – говорит Лена.

– Смотри, – говорит Катя, – не чини, не нажимай крепко, в рот не бери. Да не рисуй много.

Посмотрела на неё Лена и отошла. Не взяла карандаш.

На уроке учитель спрашивает:

– Отчего у тебя, Леночка, листья на деревьях синие?

– Карандаша зелёного нет.

– А почему же ты у своей подружки не взяла?

Молчит Лена. А Катя покраснела и говорит:

– Я ей давала, а она не берёт.

Посмотрел учитель на обеих:

– Надо так давать, чтобы можно было взять.



заяц

1. Можно ли назвать девочек подружками?


2. Как вы понимаете совет учительницы?

1. Напишите предложения, дополнив подходящими по смыслу словами.

Ж-ж-ж-ж – жужжит над цветами ...

Ш-ш-ш-ш – шипит сердито белый ...

Цок-цок-цок! Я ... серый бок!



Согласные звуки [ж], [ш], [ц] всегда твёрдые.

ТАУТИН

2. Составьте предложения, используя данные слова.

Образец: Кони скачут в поле.

Мыши ...

Щенок ...

Чайки ...

Чижи ...

Цапля ...



Подчеркните всегда твёрдые согласные.

3. Помогите Мухе-Цокотухе написать приглашение друзьям на чаепитие, используя слова для справок.

Слова для справок: мушки, блошки, жучки, жду, шесть.

маша

УРОК 90

ШКОЛЬНЫЕ ЗАРИСОВКИ

Валентин Берестов

Портфель

Зимой на улице бежит,
А летом в комнате лежит.
Но только осень настаёт,
Меня он за руку берёт.
И снова в дождик и в метель
Со мной шагает мой портфель!



Тетради

Тетради в портфеле шуршали,
Что в жизни важнее, решали.
Тетрадка в линейку бормочет:
– Грамматика!
А в клетку тетрадка ворчит:

– Математика!
На чём примирились
тетрадка с тетрадкой,
Для нас до сих пор
остаётся загадкой.

1. О каких школьных принадлежностях говорится в стихотворениях?
2. Как вы считаете, чем может закончиться спор тетрадок? Почему автор пишет, что он остаётся для нас загадкой?

ЗАДАНИЕ

1. Соберите из слогов слова.
Какие слова у вас получились?
Произнесите первые звуки в
этих словах. Какие это звуки:
твёрдые или мягкие?
Запишите слова и подчеркните
в них мягкие согласные.



Согласные звуки [й'], [ч'], [щ'] всегда мягкие.

2. Дополните строчки рифмами.

Ча - ча - ча – горит в комнате ...
Ща - ща - ща – в речке выловил ...
Ай - ай - ай – в чашке был горячий ...



Запишите получившиеся чистоговорки.
Подчеркните в них всегда мягкие согласные.

3. Из данных слов составьте и запишите предложение. Подчеркните
мягкие согласные.

в, зайчик, леса, спешит, чащу

УРОК 91

КАК Я ПОД ПАРТОЙ СИДЕЛ

Виктор Голявкин

Только к доске отвернулся учитель, а я раз – и под парту. Как заметит учитель, что я исчез, ужасно, наверное, удивится.

Интересно, что он подумает? Станет спрашивать всех, куда я делся, – вот смеху-то будет! Уже пол-урока прошло, а я всё сижу. «Когда же, – думаю, – он увидит, что меня в классе нет?»

А под партой трудно сидеть. Спина у меня заболела даже. Попробуй-ка так просиди! Кашлянул я – никакого внимания. Не могу больше сидеть. Да ещё Серёжка мне в спину ногой всё время тычет. Не выдержал я. Не досидел до конца урока. Вылезаю и говорю:

– Извините, Пётр Петрович.

Учитель спрашивает:

– В чём дело? К доске хочешь?

– Нет, извините меня, я под партой сидел...

– Ну и как, там удобно сидеть, под партой? Ты сегодня сидел очень тихо. Вот так бы всегда на уроках.

ЗАУІН

1. Почему мальчик залез под парту? Как должен ученик вести себя на уроке?
2. Как отреагировал учитель на поступок своего ученика?

1. *Запишите всегда твёрдые и всегда мягкие согласные буквы. Придумайте и запишите слова, начинающиеся с этих согласных.*

2. *Найдите в рассказе «Как я сидел под партой» 3 слова с всегда мягкими согласными и 3 слова с всегда твёрдыми согласными. Запишите слова в два столбика. В каждый столбик добавьте ещё по два слова.*

3. *Составьте из слов каждой строчки предложения и запишите их. Подчеркните в словах всегда твёрдые и мягкие согласные.*

- 1) в, журчат, лесу, ручейки, звонкие
- 2) громко, птенцы, в, пищат, гнезде
- 3) ёжик, на, вышел, тропку, маленький

УРОК 92

ПРОВЕРЬ СЕБЯ

1. Какой темой объединены все произведения данного раздела?
2. Вспомните стихотворения о школе. Какое из них вам запомнилось больше других? Почему?
3. В каких произведениях описывались поступки школьников? Чему научили вас эти рассказы?
4. Подберите к данным рассказам соответствующие пословицы. Объясните свой выбор.

«Три товарища» Не имей сто рублей, а имей сто друзей.

Без беды друга не узнаешь.

«Синие листья» Нет друга ищи, а нашёл береги.

5. Напишите записку соседу по парте. Поинтересуйтесь, какой школьный предмет у него самый любимый?

ЛАУІН

РАЗДЕЛ 2. УСТНОЕ НАРОДНОЕ ТВОРЧЕСТВО

УРОК 93

АЗЕРБАЙДЖАНСКИЕ ПОСЛОВИЦЫ

Лучший друг – мать, лучшая страна – Родина.
 Где честь, там и хлеб есть.
 Одной стрелой двух птиц не собьёшь.
 Лучше быть слугой мудреца, чем господином глупца.
 Близкий сосед лучше дальнего родственника.
 Выпущенная стрела назад не возвращается.

1. Прочитайте пословицы. Попробуйте объяснить их смысл.
2. Почему речь с пословицами звучит выразительно и красиво?

попугай

1. Спишите пословицу, в которой есть слово с разделительным ь.
2. Прочитайте стихотворение.

Перед е, ё, и, ю, я,
 Я в корнях стою, друзья.
 Воробьи, семья, жильё –
 Перед я, ю, и, е, ё.

Каменья, жильё, ручьи,
 Листья, крылья, стулья, чьи,
 Коля, перья и семья,
 Вьюга, осенью, друзья.

Выпишите слова с разделительным мягким знаком. Подчеркните буквы в этих словах по образцу.

Образец: друзья.

3. Измените слова по образцу.

Улей – ульи, соловей – ..., муравей – ..., воробей – ..., ручей – ... ;
дерево – деревья, стул – ..., брат – ..., лист – ..., перо – ..., друг –

УРОК 94

РУССКИЕ ПОСЛОВИЦЫ

Одна у человека мать, одна у него и родина.
 Кто за Родину горой, тот истинный герой.
 Крепкую дружбу и топором не разрубишь.
 Не имей сто рублей, а имей сто друзей!
 Чтобы рыбку съесть, надо в воду лезть.
 Чует кошка, чьё мясо съела.

ТАУІН

1. Что такое пословицы и поговорки? В чём их особенность? Кто их создаёт?
2. По каким темам можно объединить русские пословицы?

1. Рассмотрите рисунок и прочитайте слова. Чем отличаются друг от друга эти два слова?

Было СЕЛИ, стало СЪЕЛИ
Догадаться вы сумели,
Почему случилось так?
Кто виновник?

_____ !



СЕЛИ

СЪЕЛИ

Спишите загадку и ответьте на вопрос.

2. Спишите слова, вставляя разделительный ь или ъ.

Под..езд, в..юга, коп..ё, об..явление, с..ёмка, об..езд, лист..я, дерев..я,
в..езд, под..ём, вороб..и.

Разделительный твёрдый знак отделяет согласную букву от гласной. Он пишется после согласных и перед гласными буквами **е, ё, ю, я**.

3. Прочитайте ещё раз русские пословицы. Найдите и спишите пословицы, в которых встречаются слова с разделительным ъ. Подчеркните гласные буквы, стоящие после разделительного твёрдого знака.

УРОК 95

ЗАГАДКИ

Не полетит, не прилетит,
Упадёт – не сломается.

(_ _ _)

День и ночь идёт девица
Ей нельзя остановиться.

(_ _ _)

В небе начинается,
На земле кончается.

(_ _ _)

В белом блюде
Белая возвышенность.

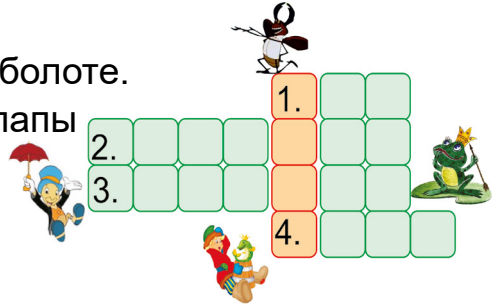
(_ _ _)



1. Что помогает человеку отгадывать загадки?
2. Как вы думаете, для чего люди придумывают загадки?

1. Разгадайте кроссворд.

1. С ним танцевала Дюймовочка.
2. Она поймала стрелу царевича в болоте.
3. Тот, кто жил за печкой в коморке папы Карло.
4. По её велению исполнялись желания Емели.



Какие буквы выстроились в выделенном столбике?
Запишите слова-отгадки и подчеркните эти буквы.

Буквы **ж, ш, ч, щ** – это шипящие согласные. Буквы **ж, ш** – обозначают всегда твёрдые согласные звуки, а буквы **ч, щ** – всегда мягкие согласные звуки.

Запомни! У **Шуры** **жил** **чёрный** **щенок**.

2. Спишите предложения. Подчеркните в словах шипящие согласные.

- 1) Бабушка приготовила борщ и пирожки.
- 2) На столе стоял жёлтый чайник.

машина

3. Спишите загадку. Напишите отгадку. Подчеркните в словах шипящие согласные.

В жаркой Африке гуляет,
Длинной шеей удивляет.
Сам высокий, будто шкаф,
Жёлтый в пятнышках ... (_ _ _ _)



УРОК 96

АЗЕРБАЙДЖАНСКИЕ КОЛЫБЕЛЬНЫЕ ПЕСНИ

Колыбельную пою,
Баю-баюшки, баю.
Ты ложись и спи спокойно,
Я на страже постою.




ІЛГІН

Спи, малышка, баю-бай,
Я присяду с краю, бай.

Засыпай с моею песней –
С соловьиною вставай.

1. С какой интонацией нужно исполнять колыбельные песни?
Как колыбельные песни влияют на человека?
2. Кто мог быть создателем колыбельных песен?

1. Рассмотрите рисунки. Назовите предметы.

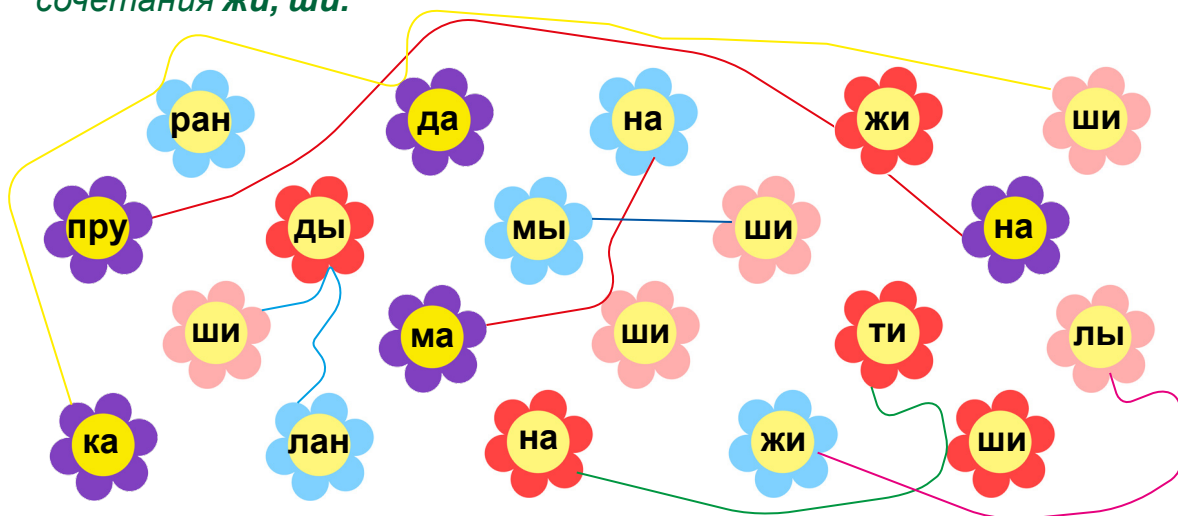


Спишите слова и подчеркните сочетания **жи**, **ши**.

Ежи, камыши, ерши, моржи, карандаши.

ЖИ, ШИ пиши с буквой **И!**

2. Соберите слова из слогов и запишите их. Подчеркните в словах сочетания **жи**, **ши**.



3. Выпишите слова с сочетаниями **жи**, **ши**.

Шишка, журавли, лужи, цапля, ёжик, ширина, дружить, малыши.

УРОК 97

РУССКИЕ КОЛЫБЕЛЬНЫЕ ПЕСНИ

Баю-баю, баю-бай,
И у ночи будет край.
А куда детвора

Спит в кроватках до утра.
Спит корова, спит бычок,
В огороде спит жучок...

ТАУН

Баю-баюшки-баю
Баю-баюшки-баю,
Не ложися на краю.

Придёт серенький волчок
И ухватит за бочок.

1. Кому поют колыбельные песни? Какие чувства вызывает колыбельная?
2. Как вы думаете, с какой целью сочинялись колыбельные песни?

УРОК 98

АЗЕРБАЙДЖАНСКИЕ СЧИТАЛКИ

Этот бьёт, другой готовит.
Тот поймал, а тот бежит.
Ну а пятый самый слабый,
Он ленивый, он лежит.

Вот считалка, лучше нет.
Вам поклон, а мне привет.
Вам овцу, а мне ягнёнка,
И живите тысячу лет.



1. Для чего нужны считалочки?
2. Расскажите про любую игру, для которой нужна считалка.

1. *Спишите, вставляя в стихотворение пропущенные слоги жи, ши.*

..ли в хи..не чи..
Мы.., ё..ки, стри..
В гости едут к ним мор..
И ..рафы, и у..



2. *Запишите слова парами по образцу.*

Образец: ландыш – ландыши

крыша – ...

чиж – ...

ухо – ...

нож – ...

лыжа – ...

3. *Из данных слов составьте и запишите предложение. Подчеркните слоги жи, ши.*

Весёлый, душистые, сторожит, чижик, ландыши.

ТАУІН

УРОК 99

СКОРОГОВОРКИ

На пару плов парится,
На жару жаркое жарится,
На жару жаркое жарится,
На пару плов парится.

На дворе трава,
На траве дрова.
Не руби дрова,
На траве двора.

1. Как вы считаете, для чего нужны скороговорки?
Какие скороговорки знаете вы?
2. Какие слова в скороговорках похожи друг на друга по звучанию?

1. Прочитайте.

ЧА и ЩА, ЩА и ЧА, роцца, чаща и свеча,
пища, туча, саранча – с буквой А и ЧА, и ЩА.

Спишите и подчеркните в словах сочетания **ча, ща.**

ЧА, ЩА пиши с буквой А!

2. Разгадайте кроссворд.



Напишите слова в строчку, через запятую. Составьте и запишите с этими словами 2-3 предложения.

3. Спишите текст, исправляя ошибки. Подчеркните сочетания **ча, ща.**

Летом я чясто был на даче. Дачя на берегу моря. Однажды мы поймали два лещя.

одежда
ЛАУРИН

УРОК 100

КАК ГОЛУБЬ УЧИЛСЯ ГНЕЗДО ВИТЬ

Азербайджанская сказка

Не умел голубь гнездо вить и пошёл к дрозду поучиться. Дрозд в этом деле был большой мастер. Когда прилетел голубь, дрозд только что начал вить своё красивое гнездо.

Сначала голубь следил очень внимательно за работой дрозда, но, когда основание гнезда было готово и начали понемногу подниматься края, голубю стало скучно. Он решил, что учиться ему уже нечему, и начал кричать:

– Умею! Умею!

Взмахнул крыльями и улетел. И даже спасибо не сказал.

На другой день голубь сам принялся вить гнездо. Донышко гнезда свил, а как дальше делать, и не знает. Тогда голубь снова полетел к дрозду и стал упрашивать, чтобы дрозд ещё раз показал, как надо строить гнездо. Но дрозд ответил:

– Ты же хвалился, что умеешь строить, вот и сумей без меня.

Так гнездо у голубя до сих пор и стоит недостроенное. Однако голубь нет-нет да и похвастается:

– Умею! Умею!

А на самом-то деле и не умеет!




1. Почему голубь не смог свить гнездо?

2. Как вы думаете, почему дрозд отказался помогать голубю?

1. *Помогите ёжику разложить яблоки в корзинки так, чтобы получились слова.*

Какие слова у вас получились?

*Запишите слова, подчеркните в них сочетания **ча**, **ща**. С одним из слов составьте предложение.*



2. *Спишите текст, вставляя пропущенные буквы.*

Роща.

За рекой дубовая рощ... Мы ч...сто гуляем в роще. Звонко поют чиж... Цветут ландыш... Как они душ...сты! Берегите эти цветы! Не рвите их!

Подчеркните сочетания, написание которых нужно запомнить.

3. *Из букв **А, З, А, Ч, Д, А** составьте слово. Запишите с ним предложение.*

ТАУТН

УРОК 101

ХЛЕБ И ЗОЛОТО

Арабская сказка

Аббас был бедный крестьянин. Целыми днями он трудился. А в свободные часы всё думал о том, как бы найти клад.

Однажды в жаркий день Аббас, как обычно, работал в поле. Он сильно устал, сел под дерево отдохнуть и принялся мечтать: «Если бы Аллах дал мне волшебную силу, чтобы я мог превращать всё, чего ни коснусь рукой, в золото».

И вдруг он услышал голос:

– О, Аббас! Сейчас ты получишь то, чего тебе так хочется! Положи свою руку на какой-нибудь предмет – и он тотчас превратится в чистое золото.

Аббас так и сделал. И всё, до чего он дотрагивался, превращалось в чистое золото.



Аббас проголодался и протянул руку к завтраку, который лежал в маленьком мешочке. Он взял лепёшку, но... хлеб превратился в золото! В мешочке оставалась ещё луковица. Аббас поспешно схватил её, но и луковица стала золотым слитком*, который он не мог съесть!

Аббас страшно перепугался. Как он будет теперь пить и есть? Как будет жить в этом мире золотых слитков?

Ведь так он очень скоро умрёт от голода и жажды, даже не использовав золото, которое без труда даётся ему в руки.

Но тут он открыл глаза и увидел себя, лежащим в тени дерева, и понял, что он просто грезил. Глубокий вздох облегчения вырвался из его груди; словно гора свалилась у него с плеч.

– Слава Аллаху, что всё это было лишь сном! – проговорил он.

1. Как вы понимаете выражение «словно гора свалилась у него с плеч»?
2. Чему учит сказка?

* Слиток — кусок драгоценного металла

ЛАУРИИ

УРОК 102

ЛИСА И ЖУРАВЛЬ

Русская сказка

Лиса с журавлём подружилась.

Вот и вздумала однажды лиса угостить журавля. Позвала его к себе в гости. Наварила манной каши и размазала её по тарелке.

Журавль хлоп-хлоп носом, стучал-стучал, ничего в рот не попадает. А лисица в это время лижет себе да лижет кашу – так всю сама скушала и говорит:

– Не обессудь*, любезный кум! Больше потчевать нечем!


– Спасибо, кума, и на этом! Приходи ко мне в гости.

На другой день приходит лиса, а журавль приготовил окрошку, наклал в кувшин с узким горлышком, поставил на стол.

Лисица начала вертеться вокруг кувшина, и так зайдёт и этак, и лизнёт его и понюхает; толку всё нет как нет! Не лезет голова в кувшин. А журавль меж тем клюёт себе да клюёт, пока всё не поел.

– Ну, не обессудь*, кума! Больше угощать нечем.

Взяла лису досада*: думала, что наестся на целую неделю, а домой пошла, как несолоно хлебавши*. С тех пор и дружба у лисы с журавлём врозь.



peda

1. Как вы думаете, почему дружбы у лисы с журавлём не получилось?
2. Какая пословица подходит к сказке «Лиса и журавль»?
 - А) Сам погибай, а товарища выручай.
 - Б) Как аукнется, так и откликнется.
 - В) Не мил и свет, когда друга нет.

* **Обессудь** — прошу извинить, извини.

* **Досада** — гнев, неприятность, недовольство.

* **Несолоно хлебавши** — обманувшись в своих ожиданиях, не добившись желаемого.

ЛАУРИН

УРОК 103

ЛИСА И КОЗЁЛ

Русская сказка

Бежала лиса, на ворон зазевалась – и попала в колодец. Воды в колодце было немного: утонуть нельзя, да и выскочить – тоже.

Сидит лиса, горюет.

Идет козёл – умная голова; идёт, бороδιцей трясёт, рожищами мотает; заглянул от нечего делать в колодец, увидел там лису и спрашивает:

– Что ты там, лисонька, поделываешь?

– Отдыхаю, голубчик, – отвечает лиса,

– там, наверху, жарко, так я сюда забралась. Уж как здесь прохладно да хорошо! Водицы холодненькой – сколько хочешь!

А козлу давно пить хочется.

– Хороша ли вода-то? – спрашивает козёл.

– Отличная, – отвечает лиса. – Чистая, холодная! Прыгай сюда, коли хочешь; здесь обоим нам место будет.

Прыгнул сдуру козёл, чуть лисы не задавил. А она ему:

– Эх, бородатый дурень, и прыгнуть-то не умел – всю обрызгал.

Вскочила лиса козлу на спину, со спины на рога, да и вон из колодца.

Чуть было не пропал козёл с голоду в колодец; насилу-то его отыскали и за рога вытащили.



сорока

1. Как попала в колодец лиса, а как – козёл? Что общего и в чём различие их падения? Заполните диаграмму Эйлера-Венна.
2. Почему лисе удалось перехитрить козла?

1. Прочитайте.



чу

лок
чело
десный
довище



и
та
пи
гру

ищу

ЛАУИЩУ

Какие слова у вас получились? Напишите слова в строчку, через запятую. Подчеркните в словах сочетания **ча**, **ща**.

ЧУ, ЩУ пиши с буквой У!

2. Прочитайте слова. Объясните, какие буквы пропущены.

ч..до

ч..гун

щ..ка

ворч..н

ч..дак

свищ..

щ..пальца

крич..

щ..рёнок

Выпишите сначала слова с сочетанием **чу**, потом – с сочетанием **щу**.

3. Спишите предложения, дополняя подходящими по смыслу словами.

Ча - ча - ча – сидят на ветке два

Щу - щу - щу – рыбку я не

Чу - чу - чу – в школе буквы я

Ща - ща - ща – держу на удочке

Слова для справок: леща, учу, грача, отпущу.

УРОК 104

О ДРУЖБЕ ЖУРАВЛЯ И ЛЯГУШКИ

Азербайджанская сказка

Однажды журавль пил воду из болота. Вышла из болота лягушка и говорит:

– Братец журавль, давай побратаемся.

– Послушай, лягушка, – отвечает журавль, – боюсь, из этой дружбы ничего не выйдет.

– Почему? – спрашивает лягушка.

– Потому, что ты живёшь под водой, а я летаю под облаками.

Ни я к тебе в гости не смогу ходить – задохнусь, ни у тебя нет крыльев, чтобы летать со мной, – ответил журавль.

– Ну, ты придёшь к болоту, я выйду к тебе – так и будем встречаться, – говорит лягушка.

Журавль согласился. Стали они дружить. Прилетал он иногда к болоту побеседовать с лягушкой. Прошло время. Как-то в одну из встреч друзья мирно беседовали.

ТАЙТН

– Братец журавль, – вдруг восклицает лягушка, – я ничего, кроме этого болота, не видела. А ты летаешь в поднебесье и видишь сверху всё вокруг. Что если ты возьмёшь меня с собой и покажешь мне мир?

– Но как ты полетишь, лягушка?– удивился журавль. – Ведь у тебя нет крыльев.

– Ну и что ж, что крыльев нет? Посадишь ты меня между крыльев, я крепко буду держаться за тебя, ты и поднимешь меня в небо.

Сколько ни отговаривал журавль, лягушка настаивала на своём. Журавль посадил лягушку и поднялся над болотом. Только поднялись они, как лягушка не удержалась и полетела вниз. Хорошо ещё упала в воду, покалечилась, но не погибла.

Спустился журавль к болоту и говорит:

– Не предупреждал ли я тебя, лягушка, что из дружбы нашей ничего путного не получится? Ведь говорят же, что дружба с неровней приводит к беде.

1. Как познакомились журавль и лягушка?

2. Почему не сложилась дружба у журавля и лягушки?

1. Прочитайте загадки.

Я захожу во все заливы,
Ищу какой-нибудь поживы.

(_ _ _ _)

Без ног, а стоит,
Огород сторожит.

(_ _ _ _)

Спишите загадки, напишите отгадки.

Подчеркните сочетания **чу**, **щу**.

2. Заполните клеточки недостающими буквами.

ч		б
ч		до
ч		лан
ч		деса
ч		гун
		нок

ч		й
ч		ёк
ч		йка
ч		йник
ч		совой

Запишите получившиеся слова в два столбика.

3. Спишите текст, исправляя допущенные ошибки.

Щюка.

Живёт в пруду щюка. Там плавают ершы и леши. Прячются рыбы от щюки. Но щюка хитра. Она караулит свою добычу. Щюка – рыба хищная.



ЛАЙТ

УРОК 105

ПРОВЕРЬ СЕБЯ

1. Как называется пройденный раздел?
2. С какими жанрами устного народного творчества вы познакомились?
3. О каком жанре идёт речь?
 - а) Небольшое шуточное стихотворение, которое используют для случайного выбора участника – это ...
 - б) Шуточная фраза, которую трудно произносить быстро – это ...
 - в) Краткое мудрое изречение, имеющее поучительный смысл – это ...
 - г) Краткое описание какого-либо предмета или явления, которое требует отгадки – это ...
4. Составьте кластер «Устное народное творчество».
5. Какие сказки были изучены в этом разделе? Назовите их.
6. Сгруппируйте слова так, чтобы они относились к одной и той же сказке.

Лиса, голубь, хлеб, дрозд, Аббас, каша, кувшин, луковица, журавль, мастер, окрошка, гнездо, лепешка, золото, донышко.

1. Напишите ответы на вопросы.

1. Где живут мыши?
2. Где живут ежи?
3. Где живут щуки?

Слова для справок: в норке, в воде, в лесу.



2. Напишите предложения в таком порядке, чтобы получился рассказ. Подчеркните сочетания жи, ши.

Жил там и кот Рыжик.
В доме жили мыши.
Рыжик цап её!
Вот бежит мышка.



3. Спишите, вставляя пропущенные буквы.

Я грамотно писать хочу,
Слова на ЧУ и ЩУ учу:
Ч..лки, ч..лан, стуч.., крич..
Тащ.., ворч.., молч.., ищ..

Учу слова на ЩА и ЧА:
Дач.., роц.. и свеча,
Ту.., ча.., калан..

(Л. Фадеева)

ТАУІН

РАЗДЕЛ 3. ВЕСЕННИЕ ДЕНЬКИ

УРОК 106

ЛИПУЧКА-ПОЧЕМУЧКА

Татьяна Бокова

Мама любит и жалеет.
 Мама понимает.
 Мама всё моя умеет,
 Всё на свете знает!
 – Почему кусают осы?
 Спрашиваю прямо.
 И на все мои вопросы
 Отвечает мама.
 Скажет мне, откуда с неба
 Снег зимой берётся.

Почему буханка хлеба
 Из муки печётся?
 Почему собака лает?
 Что во сне приснится?
 Почему сосулька тает,
 И дрожат ресницы?
**Почему на небе тучка,
 А в лесу – лужайка?
 Я Липучка-почемучка,
 А она – Всезнайка!**

1. Как называет дочка свою маму? Как вы понимаете значение этого слова?
2. Какие вопросы вы задаёте своей маме?

1. Рассмотрите рисунок. Какие выводы можно сделать по этому рисунку?



Спишите выделенный фрагмент из стихотворения Т. Боковой «Липучка-почемучка». Подчеркните слова с сочетанием **чк**.

В сочетаниях **ЧК, ЧН, ЩН** мягкий знак не пишется.

2. Образуйте и напишите слова с сочетаниями **чн, щн**. Подчеркните сочетания. С одним из слов составьте и запишите предложение.

ве
ули
про
моло
цвето

ЧН

ый
ый
ый
ый
ый

мо
ово
хи
изя
помо

ЩН

ый
ой
ый
ый
ик

3. Разгадайте ребусы и запишите получившиеся слова.



БА



ЛАУТН

УРОК 107

ПОСИДИМ В ТИШИНЕ

Елена Благинина

Мама спит, она устала...
 Ну и я играть не стала!
 Я волчка не завожу,
 А уселась и сижу.

Луч метнулся по стене,
 А потом скользнул ко мне.
 – Ничего, – шепнул он будто,
 – Посидим и в тишине!..

Не шумят мои игрушки,
 Тихо в комнате пустой.
 А по маминой подушке
 Луч крадётся золотой.

И сказала я лучу:
 – Я тоже двигаться хочу!
 Я бы многого хотела:
 Вслух читать и мяч катать,
 Я бы песенку пропела,
 Я б могла поохотать,
 Да мало ль я чего хочу!
 Но мама спит, и я молчу.



1. Почему девочка отказалась от своих желаний?
2. Как вы думаете, почему девочка не ушла из комнаты?

УРОК 108

ВОСЬМОЕ МАРТА, ПРАЗДНИК МАМ...

Валентин Берестов

Восьмое марта, праздник мам, –
 Тук-тук! – стучится в двери к нам.
 Он только в тот приходит дом,
 Где помогают маме.
 Мы пол для мамы подметём,
 На стол накроем сами.
 Мы сварим для неё обед,
 Мы с ней spoём, станцуем.
 Мы красками её портрет
 В подарок нарисуем.



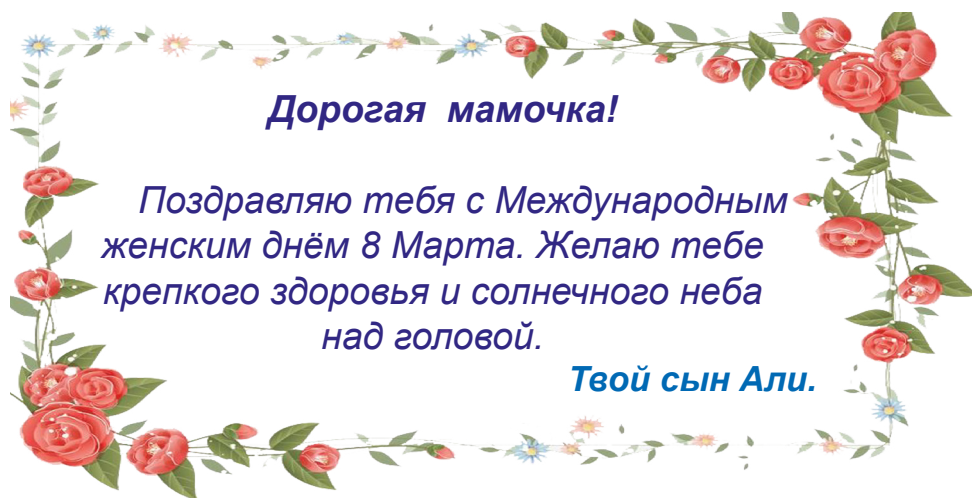
1. К какому празднику готовятся дети?
2. Как они хотят удивить своих мам?

ТАУТН

1. Составьте несколько предложений по картинке, данной к стихотворению. Запишите текст на тему «Мамин праздник».

Слова для справок: восьмое марта, весенний праздник, женский день, встали пораньше, готовят подарки, букет цветов, лучшие пожелания, поздравления, любимая, нежная, заботливая.

2. Прочитайте поздравительную открытку Али, которую он написал для своей мамы.



Составьте и запишите текст поздравительной открытки для своей мамы.

УРОК 109

ПРИДИ, ВЕСНА!

Теймур Эльчин

Приди, Весна!
Приди, красна,
Мы ждём тебя,
Не зная сна!
Сердца согрей
Красой своей,
Мы ждём тебя,
Приди скорей!



Приди в цвету,
Откинь фату,
Передохни
У нас в саду!
Неси дары, –
Цветов шатры,
Заполни
Дома, дворы.

1. К кому обращается автор в стихотворении?
2. Какие дары приносит весна?

ЛАЙТ

1. Спишите, вставляя сочетания чк, чн, щн.

Кататься на лодо..е, солне..ые очки, хи..ый зверь, зелёные листо..ки, ябло..ый сок, верный помо..ик.

2. Составьте и запишите сочетания слов, изменив слово в скобках по образцу. Подчеркните сочетания чк.

Образец: быстрая (река) речка.

Маленькая (птица) ... , рыжая (белка) ... , тёмная (туча) ... , пушистая (ёлка) ... , хитрая (лисица)

3. Вставьте пропущенные буквы и запишите предложения так, чтобы получился текст.

Потом она беж..т в ово..ной магазин.

Обедает она то..но в два ч..са.

Веро..ка после школы катается на коньках.

Мама довольна своей до..кой.

УРОК 110

ВРЕМЕНА ГОДА. КОГДА ЗИМА КОНЧИЛАСЬ

По Владимиру Сутееву

Давайте познакомимся. Мы – Ваня и Маша Кнопочкины. Нам уже по 6 лет. Мы близнецы, и все нас зовут просто – Кнопки. У нас есть большая чёрная собака Чапка и кот Усик, он ещё совсем маленький.

Началась весна. На улице погода была очень хорошая: солнце светило и снег таял. Везде текла вода. Мы прорыли канавку. Вода громко зажурчала и потекла по каналу. Из дома я принёс деревянный пароходик. Я его сам сделал. На него я посадил пластмассового утёнка. Маша сказала, что утёнок сам должен плавать. Но я объяснил ей, что, во-первых, он дырявый и может утонуть. Во-вторых, он капитан. И я прочёл ей наизусть стихи Маршака:



Ведёт кораблик Утка,
Испытанный моряк. –

Земля! – сказала Утка. –
Причаливайте. Кряк!

ЛАУТН

Я хотел прокатить по каналу и Усика, но он стал шипеть, царапаться и не захотел плавать. А Маша катала лодку с парусом. Она у неё всё время переворачивалась. Наверно, ветер был не попутный.

1. Что делали дети на улице?
2. Кого Витя назвал капитаном? Почему не удалось прокатить по каналу Усика?

1. Рассмотрите рисунки. Назовите каждое животное.



Запишите слова и укажите в них количество букв и звуков по образцу.

Образец: лошадь – 6 б., 5 зв.

2. Запишите слова в два столбика. В первый столбик слова, в которых количество звуков больше, чем букв. А во второй – слова, в которых количество звуков и букв совпадает. Допишите в каждый столбик ещё по 2 слова.

Ерши, лес, ящерица, мяч, ёжик, свёкла.

3. Выпишите из рассказа «Времена года. Как зима кончилась» по 2 слова в каждый столбик.

1) Звуки = буквам

2) Звуков > букв

3) Звуков < букв

УРОК 111

ВЕСЕННИЕ СТИХИ

Игорь Мазнин

С чего это всюду
Такое веселье,
Такое – с зари до зари –
Торжество?
С того, что справляют
Скворцы новоселье...

И только всего-то?
И только всего!..
И только всего,
Что, как прежде красна,
Пришла, прилетела,
Вернулась весна!

1. Какому событию было посвящено торжество?
2. Почему все так рады приходу весны?

ЛАЙІН

1. Рассмотрите обложки книг.
Прочитайте их названия.
Знакомы ли вам эти сказки?
Запишите имена главных героев
этих сказок. Подчеркните в этих
словах две повторяющиеся соглас-
ные. Составьте и запишите предло-
жение об одном из героев этих сказок.



В некоторых словах встречаются повторяющиеся,
двойные согласные. Написание таких слов нужно
запомнить или проверять по словарю.
Например: **касса**, **сумма**, **класс**, **хоккей**, **группа**.

2. Прочитайте телеграмму.



Телеграмма

Телли едет в Баку поездом. Встречайте
на перроне в одиннадцать часов.

Аббас.

Спишите текст телеграммы. Найдите и подчеркните в тексте
слова с двойными согласными.

3. Найдите и выпишите из словаря, данного на стр.160, пять
слов с удвоенными согласными. С одним из слов составьте и
запишите предложение.

УРОК 112

СЕЛЬСКАЯ ПЕСЕНКА

Алексей Плещеев

Травка зеленеет,
Солнышко блестит;
Ласточка с весною
В сени к нам летит.
С нею солнце краше
И весна милей...

Прощебечь с дороги
Нам привет скорей!
Дам тебе я зёрен,
А ты песню спой,
Что из стран далёких
Принесла с собой.

1. Какие приметы весны можно увидеть, а какие – услышать?
2. С какой просьбой обращается автор к ласточке?

ДАТИН

УРОК 113

В ГОСТИ К НАМ НОВРУЗ ИДЁТ!

Каждый год 20-21 марта наш народ отмечает Новруз байрамы. Это один из самых древних праздников на Земле. Праздник отмечается в честь прихода весны и обновления природы.

В дни Новруза по народной традиции во дворах разжигают костры. Хозяйки высаживают семени, готовят различные сладости, красят яйца, наряжают хончу.

В праздничный вечер вся семья собирается за столом. По количеству членов семьи зажигают свечи. На стол подают различные блюда. Но главным украшением является праздничный плов.

Много интересных обычаев раскрывается перед нами в Новруз. И взрослые, и дети с нетерпением ждут прихода этого праздника.

1. Когда отмечается праздник Новруз?

2. Как готовятся к празднику хозяйки? Какие сладости выпекают?

1. Прочитайте слова по слогам.

Родина, ива, весна, берёза, гром, ландыш, солнышко, грачи, ёж, река, крот, поляна, луг.

Спишите слова, разделите, где возможно на слоги. Укажите, сколько в каждом слове гласных и слогов.

Образец: Ро-ди-на (3 гл., 3 сл.).

Гласный звук образует слог.

Сколько в слове гласных, столько и слогов!

Это знает каждый из учеников!

2. Спишите выделенное предложение из текста «В гости к нам Новруз идёт!». Подчеркните в словах гласные буквы. Укажите количество слогов в каждом слове.

3. Запишите по 3 названия животных в каждый столбик.

1 слог

2 слога

3 слога

ЛАУРИН

УРОК 114

РАДУГА

Иван Соколов-Микитов

Улыбнулось из-за тучи **солнышко**, затих, перестал дождь.
Быстро прокатилась **гроза**.

С деревьев, с обмытых позеленевших **листьев** берёз падают **тяжёлые капли**.

Хорошо бегать босиком по намокшей лесной траве!

Туча дальше и дальше.

Глуше и глуше гром...

А над лесом, над вершинами умытых деревьев, над широкой рекою, над полями раскинулась по всему небу, загорелась семицветная **радуга**.

1. Чем восхищается писатель? Прочитайте.

2. Составьте картинный план рассказа.

1. Назовите изображённые предметы.



Определите количество слогов в словах. Запишите слова в три столбика, в зависимости от количества слогов.

Допишите в каждый столбик по 2-3 слова.

1 слог

2 слога

3 слога

2. Выпишите из текста «Радуга» выделенные слова, разделив их на слоги.

Слог может состоять:

из одного гласного звука: о-сень, А-ли;

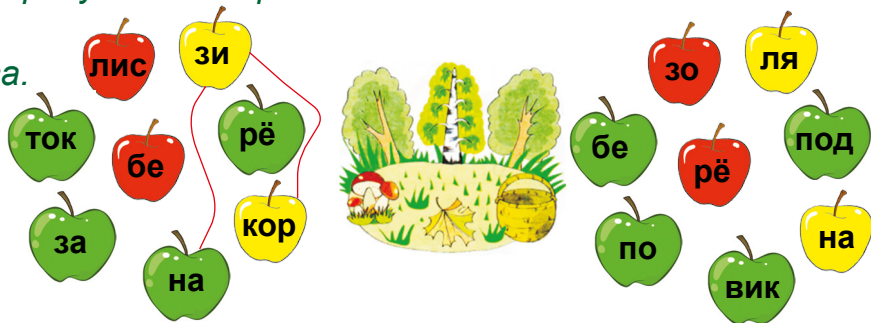
из одного гласного и одного согласного: ро-ди-на, Ба-ку;

из одного гласного и нескольких согласных: стол, порт-фель.

ЛАУРИИ

3. Рассмотрите рисунок. Соберите из слогов слова.

Напишите слова.
Подчеркните в
словах буквы,
обозначающие
гласные звуки.



УРОК 115

ВЕСЕННЯЯ АРИФМЕТИКА

Эмма Мошковская

Вычитаем!
Начинаем
Изо всех ручьёв и рек
Вычитать и лёд и снег.
Если вычесть снег и лёд,

Будет птичий перелёт!
Сложим солнышко с дождём
И немного подождём...
И получим травы.
Разве мы не правы?

1. Решите буквенные примеры:

К + СНЕГУРОЧКАМ – СНЕГ – М = КУРОЧКА
БОР + СНЕГОВИК – СНЕГ = ?
ГОЛОЛЁД – ЛЁД + ВА = ?

2. Прочитайте слова и выражения, которые описывают приход весны.

1. Прочитайте правило о переносе слов.

Слова переносятся с одной строчки на другую по слогам:

сто - лы, ко - ро - ва.

Слог из одной буквы нельзя оставлять на строчке или переносить на другую: **урок, Ариф, Алия, мою.**

Запомните правила переноса. Спишите примеры слов. Подчеркните слова, которые нельзя переносить.

2. Спишите только те слова, которые можно переносить. Разделите их на слоги. Обозначьте ударение.

Скворец, осень, вода, полка, весна, осина, аист, окно, улитка, костёр, пою.

Образец: скво - ре́ц.

3. Спишите выделенный отрывок из стихотворения Э.Мош-ковской «Весёлая арифметика», разделив слова для переноса.

ДАУИИ

УРОК 116

ПОДСНЕЖНИК

Екатерина Серова

Выглянул подснежник
 В полутьме лесной –
Маленький разведчик,
 Посланный весной;
 Пусть ещё над лесом
 Властвуют **снега,**

Пусть лежат под снегом
 Сонные **луга;**
 Пусть на спящей речке
 Неподвижен лёд, –
 Раз пришёл разведчик,
 И **весна придёт!**

1. Почему поэт подснежник называет разведчиком?
2. Составьте кластер на тему «Подснежник».

*Буквы **й, ь, ъ** при переносе остаются на строке.
 Чай - ка, линей - ка, конь - ки, маль - чик, подь - ём, объ - езд.*

1. Выпишите и разделите для переноса выделенные слова из стихотворения Е.Серовой «Подснежник».

2. Из каждого слова «убежала» буква.

Ша..ба, стро..ка, я..цо, ле..ка, зме..ка, ча..ник, за..чик, балала..ка.
 Восстановите слова и запишите их с делением для переноса.

3. Выпишите из стихотворения Е.Серовой «Подснежник» слова, которые не делятся для переноса.

УРОК 117

ВЕСЕННИЕ ДНИ

Мирза Алекпер Сабир

Мчитесь, мчитесь, дни весны.
 Хороши, теплы, ясны!
 Снег, растай в горах скорей!
 Зашуми, ручей, рекой!

Вызрей, колос, вот такой!
 Сад, цветы высок, ветвист,
 Стань с косынку
 каждый лист!

1. К кому обращается поэт?
2. Составьте картинный план стихотворения.

ТАУІІН

УРОК 118

ПРЕКРАСНОЕ ВРЕМЯ

Дмитрий Григорович

Апрель идёт к концу. Весна была ранняя. Снег сошёл с полей. Зеленеют озими. Как хорошо в поле! Воздух наполнен песнями жаворонка. В ветках и стебельках движется свежий сок. Солнце греет чащу и поля. В лесу и овраге тают остатки снега. Жужжат жуки. Река вступила в свои берега. Прекрасное это время – весна!

1. Перечислите приметы ранней весны.
2. Почему автор называет весну прекрасным временем?

1. Прочитайте считалочку.

Побежали на качели
Ан-на, Вас-са, Ал-ла, Нел-ли,
 Раскачали их на славу
Ип-полит, Ген-надий, Сав-ва,
 Загорал один Кирилл,
 Лучше б он как ты водил!

Как разделены для переноса слова с двойными согласными?
 Выпишите имена детей с делением для переноса.


Эти буквы-близнецы-
 Удалые молодцы,

Ты одной закончи строчку,
 А с другой её начни.

2. Разгадайте кроссворд.

1. Игра на льду на коньках с шайбой.
2. День недели.
3. Место, где продают билеты.
4. Человек, который едет в транспорте.
5. Дорога, покрытая асфальтом.

Напишите слова-отгадки, разделив их для переноса. С одним из слов составьте и запишите предложение.



3. Запишите слова в алфавитном порядке, разделив их для переноса.

Группа, сумма, аллея, ванна, масса, рассказ, теннис, бассейн.

ЛАУРИН

УРОК 119

ЗДРАВСТВУЙ, ВЕСНА!

Иван Соколов-Микитов

Потемнели дороги. Посинел на реке лёд. Грачи поправляют гнёзда. Звенят ручьи. Надулись на деревьях пахучие почки. Увидали ребята первых скворцов.

Стройные косяки гусей потянулись с юга. Высоко в небе показался караван журавлей.

Ива распустила мягкие пуховки. Побежали по тропинкам хлопотливые муравьи.

Выбежал на опушку заяц-беляк. Сидит на пеньке, глядит вокруг. Вышел большой лось с бородкой и рогами. Радостное чувство наполняет душу.

1. Сравните рассказы «Прекрасное время» и «Здравствуй, весна!». Заполните диаграмму Эйлера-Венна.
2. Составьте картинный план рассказа.

1. Рассмотрите рисунки и назовите названия цветов.



Произнесите первое слово. Какой звук произносится с большей силой? Напишите названия цветов. Обозначьте ударение.

В каждом слове только один гласный звук произносится сильнее. Это **ударный** гласный звук. Остальные гласные звуки в слове – **безударные**.

2. Спишите выделенный отрывок из рассказа «Здравствуй, весна!» Обозначьте ударение.

3. Составьте и напишите из данных слов предложения.

Прилетают, нам, весной, к, птицы.

Рамиз, домик, скворцов, для, сделал.

Пение, соловьёв, Серёжа, слушал.

Подчеркните в словах безударные гласные.

ІАУІІН

УРОК 120

ПРОВЕРЬ СЕБЯ

1. Какому времени года посвящены произведения данного раздела?
2. Расскажите о том, как меняется природа с приходом весны. Напишите небольшое сочинение по вашим наблюдениям на тему «Весна».
3. О каких праздниках шла речь в данном разделе? Расскажите, что нового вы узнали.
4. Восстановите порядок в названиях стихотворений.

«Посидим		арифметика»
«Липучка-		песенка»
«Приди,		в тишине»
«Сельская		весна!»
«Весенняя		почемучка»

5. Создайте рисунок к произведению данного раздела, которое вам больше всего понравилось.

1. Рассмотрите рисунки и скажите, что на них изображено. Произнесите сначала первое слово, а потом второе. Назовите ударный звук в каждом слове. От чего зависит смысл этих слов? Напишите слова и обозначьте в словах ударение. Составьте с каждым из слов предложение.

2. Спишите предложения. Обозначьте ударение в выделенных словах.




В поле вырос **хлопок**.

Ребёнок сделал **хлопок** в ладоши.

Быстро бегут **стрелки** часов.

Стрелки из лука поразили мишень.



3. Прочитайте слова и объясните их значение.

Пóлки – полкí, плáчу – плачú, мúка – мука́, па́ры – парý,
сто́ит – стои́т.

Спишите слова. Составьте два предложения, используя одно и то же слово с ударением на разных гласных звуках.

ЛАУІН

РАЗДЕЛ 4. ЧТО ТАКОЕ ХОРОШО И ЧТО ТАКОЕ ПЛОХО?

УРОК 121

ЧТО ТАКОЕ ХОРОШО И ЧТО ТАКОЕ ПЛОХО?

Владимир Маяковский

Крошка сын к отцу пришёл,
и спросила кроха:
– Что такое хорошо и что такое плохо? –
У меня секретов нет, – слушайте, детишки, –
папы этого ответ помещаю в книжке...



...Если ты порвал подряд
книжицу и мячик,
все ребята говорят:
плоховатый мальчик.
Если мальчик любит труд,
тычет в книжку пальчик,
про такого пишут тут:
он хороший мальчик.

1. Ответьте на вопрос крохи.
2. Какой поступок друга вы считаете хорошим? Расскажите об этом поступке.

1. Прочитайте предложения. Назовите безударные гласные в выделенных словах.

В лесу растут **сосны**. **Сосна**-это хвойное дерево. В дупле живёт **сова**. **Совы** охотятся ночью.

Спишите. Подчеркните безударные гласные.

Безударный хитрый гласный
Слышим мы его прекрасно!
А в письме какая буква?

Здесь поможет нам наука:
Гласный ставь под ударенье,
Чтоб развеять все сомненья!

Например: м..ряк – море – моряк

2. Измените слова по образцу. Напишите их в тетрадь.

Образец: реки – река.

Стены – ... , травы – ... , страны – ... , горы – ... , воды –
ноги – ... , змеи – ... , норы – ... , волны – ... , грозы –

ТАУТН

3. Прочитайте и отгадайте загадку.

Хозяин л..сной, А з..мой, под вьюжный вой,
просыпается в..сной, Спит в избушке сн..говой. (_ _ _ _ _)

*Спишите загадку, вставляя пропущенные буквы. Подчеркните их.
Докажите, что правильно написали слова.*

УРОК 122

ЯБЛОКО

Емилиан Буков

По улице шла старушка с корзинкой. В корзинке были яблоки: красные и жёлтые. Очень красивые яблоки. Вот бы мне одно! Я тихонько подкрался сзади. Схватил яблоко и сунул его в карман. Старушка ничего не заметила и сказала:

- Поди-ка сюда, мальчик! Как тебя зовут?
- Петрик...
- Красивое имя. Ты, видать, хороший мальчик.
- Не знаю.

Старушка выбрала самое румяное и самое большое яблоко:

- Съешь! Это из моего сада.

Яблоко – то, что в кармане, – прямо жгло мне ногу.

- Почему ты не хочешь взять яблоко?

Старушка стояла с протянутой рукой, а я ... А я выхватил яблоко из кармана. Бросил его в корзину и убежал. Когда я прибежал домой, то заплакал. Сам не знаю: почему я заплакал?



1. Как вы оцениваете поступок Петрика?
2. Почему мальчик заплакал?

УРОК 123

ЦЫПЛЁНОК

Корней Чуковский

Жил на свете цыплёнок. Он был крошечный. Но он думал, что он очень большой. **Когда он гулял по двору, то важничал и задирал кверху голову.**

И была у него мама, которую звали Пеструшка. Она очень любила своего цыплёнка и кормила его червяками.

ТАУТИН

Как-то раз налетел на Пеструшку злой кот и погнал её к самому озеру. Цыплёнок остался у забора один. Вдруг он видит – взлетел на забор петух, вытянул шею – и во всё горло закричал:

– Ку-ка-ре-ку! – и важно посмотрел по сторонам. – Я ли не удалец, я ли не молодец!

– Цыплёнку это очень понравилось. Он тоже вытянул шею – и, что было силы, запищал:

– Пи-пи-пи-пи! Я тоже удалец! Я тоже молодец! – Но споткнулся и шлёпнулся в лужу.

В луже сидела лягушка. Она увидела его и засмеялась:

– Ха-ха-ха! Ха-ха-ха! Далеко тебе до петуха!

Тут к цыплёнку подбежала мама. Она пожалела и приласкала его.

1. Прочитайте выделенное предложение. Что в действиях цыплёнка хорошо, а что – плохо?

2. Какой совет вы можете дать цыплёнку?

1. Рассмотрите рисунок. Сравните попарно звуки, которые обозначаются буквами: б-п, в-ф, г-к, д-т, з-с, ж-ш.

Придумайте и запишите слова, начинающиеся с парных согласных.

Подчеркните парные согласные.



2. Прочитайте слова с парным согласным звуком в начале слова. Изменяйте слова по образцу.

Образец: богат – погат.

вата	–	...	жил	–	...
горка	–	...	зуб	–	...
дочка	–	...	дом	–	...

3. Спишите два последних предложения из сказки «Цыплёнок». Подчеркните парные согласные.

ТАУІН

УРОК 124

ЧТИ СТАРШИХ

Мирварид Дильбази

Маму чти, люби, желей,
Нет души тебе родней.
Папу чти от всей души,
Удружи и послужи.
Бабушку ты почитай,
Ласке лаской отвечай.

Слушай дедушкин наказ,
Пригодится в трудный час.
Оступился кто, взгляни,
Ему руку протяни.
Чтобы жизнь не зря прошла,
Твори добрые дела.

1. Чему учит стихотворение?

2. Как вы понимаете выражение «твори добрые дела»?

1. Спишите выделенный отрывок из стихотворения «Чти старших». Подчеркните слова с парным согласным на конце.

2. Спишите загадку и напишите отгадку.

Под сосною у дорожки Ножка есть, но нет сапожка,
Кто стоит среди травы? Шляпка есть – нет головы. (_ _ _ _)

3. Напишите, изменяя слова по образцу.

Образец: флаги – фла^г.

этажи – ...
столбы – ...
шкафы – ...
дубы – ...

сады – ...
маки – ...
малыши – ...
рога – ...

УРОК 125

УРОК ДРУЖБЫ

Михаил Пляцковский

Жили два воробья: Чик и Чирик. Однажды Чику пришла посылка от бабушки. Целый ящик пшена!

Но Чик об этом ни словечка не сказал своему приятелю... и склевал все зёрнышки. А когда ящик выбрасывал, то несколько зёрнышек просыпалось на землю.

Нашёл эти зёрнышки Чирик, собрал в пакетик... и полетел к своему приятелю Чику.

– Здравствуй, Чик! Я сегодня нашёл десять зёрнышек пшена.

Давай, их поровну разделим и склюём.

– Не надо... Зачем?.. – стал отмахиваться крылышками Чик.

– Ты нашёл – ты и клюй!

– Но мы же с тобой друзья, сказал Чирик. – А друзья всё должны делить пополам. Разве не так?

– Ты, наверное, прав, – ответил Чик.

Ему стало очень стыдно. Ведь он сам склевал целый ящик пшена и не поделился с другом...

Взял Чик пять зёрнышек и сказал:

– Спасибо тебе, Чирик! И за зёрнышки, и за урок дружбы!

1. Кто из двух воробьёв настоящий друг?

2. Какие важные слова сказал Чирик? Найдите их в тексте и прочитайте.

*Если слышишь парный звук,
Будь внимателен, мой друг!
Звук согласный проверяй,*

*Рядом гласный подставляй!
Слово изменяешь ты,
Зуб – на зубы, лёд – на льды!*

1. Напишите слова, изменяя их по образцу.

Образец: утюги – утюгю.

... – рука..

... – каранда..

... – сугро..

... – поез..

... – сле..

... – моро..

2. Допишите слова с парным согласным на конце.

Толстый лё.., белый лебе..ь, проливной дож..ь, снежный сугро.., старый ду.., сладкая морко..ь, одногорбый верблю.., вкусный пиро.. .

3. Составьте и запишите пословицу из данных слов.

В, познаётся, беде, друг.

Подчеркните слово с парным согласным на конце. Устно подберите проверочное слово.

УРОК 126

МОЛОТОК

Арсений Седугин

Однажды я поднимался по лестнице и на подоконнике увидел молоток. Хороший! Я схватил молоток – и скорее побежал домой.

Вечером мама увидела его у меня в руках и спросила:

– Откуда это у тебя?

– Нашёл, – буркнул я.

ТАУТ

И тут мама сказала очень серьёзно:

– Сейчас же напиши записку и повесь на то место, где лежал этот молоток.

Я написал такую записку и приклеил на лестнице около окна. Через несколько дней к нам зашёл монтёр* дядя Миша.

А я как раз чинил скамейку.

– Вот ваш молоток, – сказал

Дядя Миша сказал:

– Пусть стучит на здоровье.

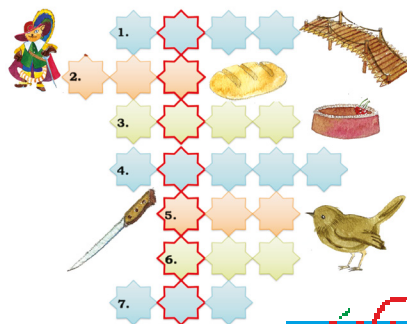
Так и остался молоток у меня.



1. Правильно ли поступил герой рассказа, взяв молоток? Обоснуйте свой ответ.
2. Помогите мальчику составить записку о находке.

1. Разгадайте кроссворд.

1. По нему переходят через речку.
2. Животное, герой сказки.
3. Он всему голова.
4. Кондитерское изделие.
5. Маленькая птичка.
6. Столовый прибор.
7. 12 месяцев.



яблоко

Подберите для слов-отгадок проверочные слова. Напишите слова парами.

2. Проверьте написание парных согласных на конце слов. Запишите слова парами.

гара(ж, ш)

сне(г, к)

ле(в, ф)

шала(ж, ш)

арбу(з, с)

сторо(ж, ш)

медве(д, т)ь

ёр(ж, ш)

3. Спишите, исправляя ошибки.

Прозрачный лёт, молочный зуп, длинный клюф, сильный морос, песчаный берек, белый грип, первый эташ.

* Монтёр — электрик

ЛАУІН

УРОК 127

ЖАДИНА

Яков Аким

Кто держит
Конфету свою
В кулаке,
Чтоб съесть её
Тайно от всех
В уголке.
Кто, выйдя во двор,
Никому из соседей
Не даст
Прокатиться
На велосипеде,
Кто мелом,
Резинкой,
Любою безделицей
В классе ни с кем
Ни за что
Не поделится, –

Имя тому
Подходящее дадено,
Даже не имя,
А прозвище: ЖАДИНА!
Жадину
Я ни о чём не прошу.
В гости я жадину
Не приглашу.
Не выйдет из жадины
Друга хорошего,
Даже приятелем
Не назовёшь его.
Поэтому –
Честно, ребята, скажу –
С жадными
Я никогда не дружу!

1. Почему автор дал герою не имя, а прозвище? Что такое прозвище?
 2. Какой человек заслуживает прозвище «жадина»?
- Ответьте на этот вопрос словами из текста.

УРОК 128

ДВА ТОВАРИЩА

Лев Толстой

Шли по лесу два товарища, и выскочил на них медведь. Один бросился бежать, влез на дерево и спрятался, а другой остался на дороге. Делать было ему нечего – он упал наземь и притворился мёртвым.

Медведь подошёл к нему и стал нюхать: он и дышать перестал.

Медведь понюхал ему лицо, подумал, что мёртвый, и отошёл.

Когда медведь ушёл, тот слез с дерева и смеётся:

– Ну что, – говорит, – медведь тебе на ухо говорил?

– А он сказал мне, что – плохие люди те, которые в опасности от товарищей убегают.



1. Как вы думаете, можно ли мальчиков назвать товарищами, друзьями?
2. Какие слова-характеристики подходят мальчикам:

смелый, находчивый, надёжный
трус, насмешливый, ненадёжный?

1. Рассмотрите ленту букв.

а	о	у	ы	э	н	м	л	р	й	б	в	г	д	ж	з			ь		
я	ё	ю	и	е						п	ф	к	т	ш	с	х	ц	ч	щ	ъ

Ответьте на вопросы:

- 1) Какие гласные придают твёрдость согласным звукам?
- 2) Какие гласные придают мягкость согласным звукам?
- 3) Какие гласные обозначают два звука? В каких позициях?
- 4) Какие согласные всегда твёрдые, а какие всегда мягкие?
- 5) Что вы можете сказать о парных и непарных согласных?
- 6) Какие буквы не обозначают звуков?

2. Рассмотрите образец звуко-буквенного разбора. Пользуясь лентой букв, выполните по образцу звуко-буквенный разбор слов: **лес, гусь.**

Образец.

Конь - 1 глас., 1 слог, 2 согл. [к о н]

к - [к] - согл., глух., парн., твёрд.

о - [о] - гласн., удар.

н - [н] - согл., звон., непарн., мягк.

ь - [] - не обозначает звука

4б., 3 зв.

3. Спишите загадку. Напишите отгадку и выполните её звуко-буквенный разбор.

Загадаю вам загадку.

Вкусный он и очень сладкий!

Быть здоровым помогает,

Его пчёлы собирают...

УРОК 129

ЖАДНЫЙ СТАРИК

Мирза Алекпер Сабир

Была у одного старика буйволица. Каждый день он доил её, продавал молоко и этим кормил семью. Однажды, во время половодья, река унесла буйволицу. Старик сидел, убитый горем и плакал. Сын подошёл к нему и сказал:

— Отец, не плачь. Ты сам виновен в случившемся. Каждый день ты продавал молоко, разбавляя его водой. Вода собиралась, собиралась и, превратившись в сель*, унесла буйволицу.



* Сель — мощный поток с камнями

1. К чему привела старика жадность?
 2. Как вы понимаете смысл этих пословиц?
«Жадность, что река – чем дальше, тем шире».
«Жадность пользы не приносит».
- Какая пословица подходит к этому рассказу?

1. *Спишите выделенные предложения из рассказа М.А.Сабирова «Жадный старик». Над словами укажите количество слогов.*

2. *Запишите слова в два столбика: в левый столбик те, в которых букв больше, чем звуков, а в правый – те, в которых звуков больше, чем букв. Подчеркните мягкие согласные.*

День, енот, кольцо, осень, яма, юбилей, медведь, езда.

3. *Прочитайте загадку.*

Кто зимой холодной

Бродит злой, голодный? (_ _ _ _)

Спишите загадку. Напишите отгадку и выполните её звуко-буквенный разбор.

УРОК 130

КОГДА ТОВАРИЩ В БЕДЕ

Низами Гянджеви

День был солнечный и тёплый, мальчики решили выйти в поле. Как весело было бегать по зелёным лужайкам, взбираться на холмы, скатываться с них в ущелье. За играми не заметили, как прошёл этот чудесный день. Но вот солнце начало склоняться к вершинам далёких гор, и ребята начали собираться домой. Всё было бы прекрасно в этот день, но по дороге домой один из мальчиков оступился, упал с пригорка и сломал себе ногу.



Товарищи очень огорчились, начали думать, как поступить. Наконец, один из мальчиков, лучший друг упавшего с пригорка, отвёл ребят в сторону и сказал:

– Я знаю, что делать.

Кто-то спросил:

– А что?

ЛАУРИ

– Оставим его здесь. Столкнём в яму и пусть лежит. Ведь его отец может подумать, что мы виноваты во всём. А так скажем, что он ушёл один.

К счастью, остальным ребятам это предложение не понравилось. И кто, вы думаете, первым заступился за мальчика со сломанной ногой? Тот, с кем он не очень был дружен.

– Нет, настоящие товарищи так не поступают. Так могут поступать предатели, – сказав это, он побежал в село, чтобы предупредить отца упавшего мальчика.

Через некоторое время прибежал отец мальчика и забрал вилос. И кто, вы думаете, первым заступился за мальчика со сломанной ногой? Тот, с кем он не очень был дружен.

– Нет, настоящие товарищи так не поступают. Так могут поступать предатели, – сказав это, он побежал в село, чтобы предупредить отца упавшего мальчика.

Через некоторое время прибежал отец мальчика и забрал сына к врачу.

1. Продолжите предложение: «Уметь дружить – значит уметь ...»
2. Как бы поступили вы в такой ситуации?

1. Составьте слова из слогов.



Напишите слова в два столбика.

кто?

что?

...

...

Составьте и напишите предложение с любым из слов.

2. Составьте из слов каждой строки предложение. Начинайте с выделенных слов. Запишите.

на, полянке, пенёк, есть
 пьют, на, пенёке, **муравьи**, чай
 домик, пенёке, **в**, окошками, с
 маленький, совсем, **он**
 домике, **кто**, в, живёт



Подчеркните слова, отвечающие на вопрос **что?**

Слова, которые отвечают на вопросы **кто?** или **что?**, обозначают **предметы**.

3. Допишите по 5 слов в каждую строку.

Птицы: (кто?) воробей, ..

Деревья: (что?) осина, ...

ЛАУТН

УРОК 131

МОЙДОДЫР

Корней Чуковский

Вдруг из маминой из спальни,
Кривоногий и хромой,
Выбегает умывальник
и качает головой:
«Ах ты, гадкий, ах ты, грязный,
Неумытый поросёнок!
Ты чернее трубочиста,
Полюбуйся на себя:
У тебя на шее вакса,
У тебя под носом клякса,
У тебя такие руки,
Что сбежали даже брюки,
Даже брюки, даже брюки
Убежали от тебя.
Рано утром на рассвете
Умываются мышата,

И котята, и утята,
И жучки, и паучки.
Ты один не умывался
И грязнулею остался,
И сбежали от грязнули
И чулки и башмаки».



1. Почему от мальчика убежали вещи?
2. К чему нас призывает автор?

1. Выпишите из сказки К. Чуковского «Мойдодыр» слова, отвечающие на вопрос **кто?** Обозначьте ударение в этих словах.

2. Спишите, дополнив предложения подходящими по смыслу словами.

Закрывают дети глазки, В тулуп и валенки одет,
Будут сниться детям _____. Шёл на охоту старый _____.

Подчеркните слова, отвечающие на вопросы **кто?** **что?**

3. Выпишите из словаря для справок, данного на стр.160, 5 слов, отвечающих на вопрос **кто?** и 5 слов, отвечающих на вопрос **что?** С любыми из слов составьте и запишите 2 предложения.

УРОК 132

ОДИНАКОВЫЕ

По Николаю Чабаяевскому

Жили две хорошие подружки. Обе маленькие, с розовыми щёчками, светлыми волосами. Обеих мамы одевали в одинаковые платья.

ТАЙН

Девочки учились в первом классе. Обе получали только пятёрки. О себе Соня и Вера говорили, что они во всём одинаковые.

Однажды Соня похвасталась маме, что они с Верой уже не одинаковые: Вера получила тройку.

– Ты стала хуже! – грустно сказала мама. Соня удивилась: ведь тройку получила Вера. Мама объяснила, что Вера болела и поэтому получила тройку. А Соня обрадовалась. Это значительно хуже.

1. Какое значение в жизни человека имеет дружба?
2. Что вы можете рассказать о своих друзьях?

УРОК 133

О ПРЕИМУЩЕСТВЕ ПРАВДЫ

Борис Заходер

Правду высказать
Недолго,
А соврёшь –
Придётся долго,
Долго-долго,
Долго-долго,

Может быть, –
Из чувства долга –
Без конца
Придётся врать.
Лучше
Времени не тратить!

1. Что вы чувствуете, когда говорите правду?
2. Приведите примеры, когда вам было трудно, но всё же вы сказали правду.

1. Спишите.

Президент Ильхам Алиев, композитор Узеир Гаджибейли, писатель Абдулла Шаиг, художник Саттар Бахлулзаде, певец Муслим Магомаев.

Почему некоторые слова написаны с заглавной буквы?

Имена, фамилии, отчества людей, клички животных, названия городов, сёл, рек, морей, улиц – это **имена собственные**.
Они пишутся с заглавной буквы.

2. Запишите свою фамилию, имя и домашний адрес. Подчеркните имена собственные.

Моя фамилия Моё имя Мой адрес: улица ... , дом ... , квартира

3. Подберите и запишите клички животных.

Собака ..., кошка ..., попугай ..., корова ..., курочка

ЛАУРИИ

УРОК 134

ПРОВЕРЬ СЕБЯ

1. Кто является автором стихотворения, которое дало название данному разделу?
2. Вспомните добрые дела и плохие поступки героев изученных произведений. Заполните таблицу.

Что хорошо?	Что плохо?

3. Восстановите названия произведений данного раздела.
«Урок ...», «Чти ...», «Два ...», «Жадный ...», «Когда товарищ ...».
4. Героем какого рассказа был мальчик Петрик?
А) «Молоток» В) «Яблоко» С) «Мойдодыр»
5. Профессия дяди Миши из рассказа А.Седугина «Молоток».
А) плотник; В) столяр; С) монтер.
6. Кто получил посылку от бабушки в рассказке М.Пляцковского «Урок дружбы»?
А) Чик; В) Чирик; С) оба.
7. Из какого рассказа эти строки:
«– Нет, настоящие товарищи так не поступают. Так могут поступать предатели...».
8. Составьте кластер на тему «Дружба».

1. Дополните и напишите предложения.

Моя родина – Я живу в городе
Летом мы отдыхаем на берегу ... моря.
Река ... – самая крупная река в Азербайджане.



2. Напишите в каждой строке по 5 слов.

Страны:

Города:

Реки:

3. Спишите предложения, вставляя подходящие по смыслу слова.

Планета (земля, Земля) – наш общий дом.
Каждому мила родная (земля, Земля).

Обозначьте ударение.

ТАУІН

РАЗДЕЛ 5. ВСЁ О ЖИВОТНЫХ

УРОК 135

АЙБОЛИТ

(Отрывок)

Корней Чуковский

Добрый доктор Айболит!
Он под деревом сидит.
Приходи к нему лечиться
И корова, и волчица,
И жучок, и червячок,
И медведица!

Всех излечит, исцелит
Добрый доктор Айболит!
И пришла к Айболиту лиса:
«Ой, меня укусила оса!»
И пришёл к Айболиту барбос:
«Меня курица клюнула в нос!»

И прибежала зайчиха,
И закричала: «Ай, ай!
Мой зайчик попал под трамвай!
Мой зайчик, мой мальчик,
Попал под трамвай!
Он бежал по дорожке,
И ему перерезало ножки,



И теперь он больной и хромой,
Маленький зайныка мой!»
И сказал Айболит: «Не беда!
Подавай-ка его сюда!
Я пришью ему новые ножки,
Он опять побежит по дорожке».

1. Каким человеком был доктор Айболит?
2. Кто приходил к Айболиту лечиться?

1. Спишите выделенный отрывок из сказки К. Чуковского «Айболит». Подчеркните двумя чертами слова, обозначающие действие предмета.

2. Найдите и выпишите из текста сказки К. Чуковского «Айболит» слова, отвечающие на вопросы **что сделал? что сделала?**

3. Назовите действия девочки, самолёта, мальчика, кошки.



Составьте и запишите с этими словами 4 предложения.

ЛАЙН


УРОК 136

МЕДВЕЖОНОК

Теймур Эльчин

Спросил я медвежонка:

- Ты кем мечтаешь стать?
- Хочу быть космонавтом,
К медведице слетать!
- К какой слетать Медведице?
- Хоть к Малой, хоть к Большой,
К тому, что вечно светится,
Тянусь я всей душой!



1. О какой Медведице идёт речь в стихотворении?
2. Найдите в стихотворении строчки, в которых говорится о звёздах.

1. *Выпишите из стихотворения «Медвежонок» 5 слов, которые обозначают действие предмета. С любыми из этих слов составьте и запишите 2 предложения.*

2. *Спишите стихотворение, вставляя подходящие по смыслу слова.*

Про кошку.

Что вы ... про кошку?
Всё, наверно, понемножку:
Кошка первой ... в дом.

То мяучит, то ...,
То куда-то ...,
... далеко.

(В.Приходько)

Подчеркните слова, обозначающие действие предмета.

Слова для справок: входит, знаете, играет, исчезает, удирает.

3. *Прочитайте. Выпишите слова, обозначающие действие предмета.*

Книга, читает, катает, кошка, белый, сидит, решает, дельфин, плавает, солнышко, светит, яркое, дружные, помогают, идут, лес.

Составьте из данных слов 2 предложения.

УРОК 137

ОБЕЗЬЯНА

Самуил Маршак

Приплыл по океану
Из Африки матрос,
Малютку обезьяну
В подарок нам привёз.



Сидит она, тоскуя,
Весь вечер напролёт
И песенку такую
По своему поёт:

ТАЙН

«На дальнем жарком юге,
На пальмах и кустах
Визжат мои подруги,
Качаясь на хвостах.

Чудесные бананы
На родине моей.
Живут там обезьяны
И нет совсем людей».

1. Почему обезьяна тоскует?
2. Составьте картинный план стихотворения.

УРОК 138

ЧТО СНИТСЯ МОРЖУ

Борис Заходер

Что может, ребята,
Присниться Моржу?
Никто вам не скажет,
А я – расскажу.
Снятся моржу
Хорошие сны:
Африка снится,
Львы и слоны,
Доброе солнце,



Жаркое лето,
Снится земля
Зелёного цвета...
Снится,
Что дружит он
С белым медведем...
Снится,
Что мы к нему в гости
приедем!

1. Почему моржу снится Африка?
2. К кому обращается автор в стихотворении?

1. Прочитайте загадку и найдите отгадку.

Сам алый, красный, сахарный,
Кафтан зелёный, бархатный.

(_ _ _ _)

Какие слова помогли вам отгадать загадку? Спишите загадку и напишите отгадку. Подчеркните слова, которые описывают отгадку.

Слова, отвечающие на вопросы какой? какая? какое? какие?, обозначают признак предмета:

цвет, размер, вкус, форму и другие признаки.

Например: синий, большая, сладкое, круглые и т.д.

2. Выпишите из стихотворения «Что снится моржу» слова, которые называют признак предмета.

3. Опишите животных, подбирая слова, обозначающие признак предмета.

Лисица (какая?) ..., ..., ...

Заяц (какой?) ..., ..., ...

Медведь (какой?) ..., ..., ...

ЛАУІН

УРОК 139

АИСТ И СОЛОВЕЙ

Валентин Берестов

...Было время, когда птицы не умели петь. И вдруг они узнали, что в одной далёкой стране живёт старый, мудрый человек, который учит музыке. Тогда птицы послали к нему Аиста и Соловья проверить, так ли это.

Аист очень торопился. Ему не терпелось стать первым в мире музыкантом.

Он так спешил, что вбежал к мудрецу и даже в дверь не постучался, не поздоровался со стариком, и изо всех сил крикнул ему прямо в ухо:

– Эй, старикан! Ну-ка, научи меня музыке!

Но мудрец решил сначала поучить его вежливости. Он вывел Аиста за порог*, постучал в дверь и сказал:

– Надо делать вот так.

– Всё ясно! – обрадовался Аист. – Это и есть музыка? – и улетел, чтобы поскорее удивить мир своим искусством.

Соловей на своих маленьких крыльях прилетел позже. Он робко постучался в дверь, поздоровался, попросил прощения за беспокойство и сказал, что ему очень хочется учиться музыке.

Мудрецу понравилась приветливая птица. И он обучил соловья всему, что знал сам.

С тех пор скромный Соловей стал лучшим в мире певцом.

А чудака Аист умеет только стучать клювом. Да ещё хвалится и учит других птиц:

– Эй, слышите? Надо делать вот так, вот так! Это и есть настоящая музыка! Если не верите, спросите старого мудреца.



1. Почему мудрец научил Соловья петь, а Аиста – нет?

2. Сравните слова и разделите на три группы. К кому подходят эти слова?

Грубый, нетерпеливый, хвастливый, невежливый, торопливый, справедливый, мудрый, умный, опытный, тактичный, скромный, приветливый, старательный, вежливый.

* Порог — место у входа

1. Назовите предметы, изображённые на рисунках.



Подберите слова – признаки, по которым можно узнать эти предметы и составьте предложения.

Образец: Лимон жёлтый, кислый.

2. Найдите и выпишите из сказки «Аист и соловей» слова, которые описывают признак данных предметов.

Человек (какой?) ..., ...

Птица (какая?) ...

Соловей (какой?) ...

3. Прочитайте. Выпишите слова, обозначающие признак предмета.

Сильный, умная, моряк, песня, чудесное, сочные, шумит, музыка, шумная, страна, красивый, музыкант.

УРОК 140

ПЕШКОМ ШАГАЛИ МЫШКИ

Владимир Приходько

Пешком шагали мышки
По узенькой дорожке
От деревушки Пешки
До деревушки Ложки.
А в деревушке Ложки
У них устали ножки.
Обратно в Пешки Мышки
Поехали на кошке.
Если кошке по пути,



Отчего не подвезти?
И пели до порожка,
И щёлкали орешки –
От деревушки Ложки
До деревушки Пешки.
Пешком идти не близко,
Когда идёшь обратно,
А на пушистой киске
И мягко, и приятно.

1. Какую помощь оказала кошка мышкам? Как вы оцениваете её поступок?

2. Почему дорога обратно оказалась приятной?

1. Рассмотрите рисунок. Определите место каждого животного на рисунке. Какие слова помогли вам точно указать место всех животных? Составьте и запишите по рисунку 4 предложения, используя слова помощники.

Образец: Лиса лежит под кустом.



Слова - помощники: **к, в, у, с, на, от, до, по, из, без, для, под, над** – это предлоги. Предлоги с другими словами пишутся раздельно! Например: **к дому, по пути, из мешка, от души и т.д.**

2. Спишите выделенный отрывок из стихотворения В.Приходько «Пешком шагали мышки». Подчеркните предлоги.

3. Составьте и напишите записку кошке с благодарностью от мышек.

УРОК 141

КОТЯТА

Нина Павлова

Жили-были три котёнка: Огонёк, Уголёк и Снежок. Уголёк был чёрный-чёрный, как уголь. Огонёк был рыжего цвета, а Снежок – белый и пушистый, как снег. Котята умели быстро бегать, ловко прыгать, вот только лазить по деревьям они пока не научились. Снежок, Уголёк и Огонёк были весёлыми, дружными, смелыми. Они не боялись никого, кроме пса Буяна. Злой Буян жил в соседнем дворе. Он подбегал к забору, рычал и лаял на котят. Котята понимали, что он их не достанет, но всё равно отбегали подальше.

Как-то раз хозяйка ушла, а калитку* закрыть забыла. Котята в это время лежали на траве, любовались цветочками и грелись на солнце. Они не сразу заметили, как во двор вошёл Буян.

Увидели его малыши, вскочили, а куда бежать – не знают. Дверь в дом заперта, окно высоко, забор далеко, на дерево не влезть... Что тут делать?

И умные котята сделали вот что.

Снежок подбежал к двери в дом и остановился. Дверь белая и котёнок белый – его и не видно. Огонёк прижался к кирпичной стене. Не видно рыжего котёнка рядом с рыжей стеной. А Уголёк прыгнул в ведро с углём, которое стояло у крыльца. Разве его там заметишь?

Стоит Буян, вертит головой: не поймёт, где же котята? Только что тут были и вдруг исчезли!

Тут вернулась хозяйка с покупками, прогнала чужую собаку со двора и позвала котят обедать.

Жуют котята сосиски, своё приключение вспоминают и над Буяном посмеиваются.



1. Как звали котят? Почему?

2. Почему автор называет котят умными?

* **Калитка** — небольшая дверь в заборе

1. Рассмотрите картинки.



Составьте и напишите по картинкам несколько предложений так, чтобы получился текст.

Текст состоит из предложений. Предложения состоят из слов. Слова в предложении связаны по смыслу.

2. Составьте из данных слов предложения и запишите их.

На рыбалке.

Ловить, ребята, рыбу, пошли.

Удочки, Азер, нёс.

Сеть, Рамиз, взяли, и, Самир.

Пять, Азер, окуней, поймал.

Лещика, Рамиз, поймал.

А, маленький, Самиру, карась, попался.

3. Восстановите порядок предложений в тексте и запишите его.

Вода стала выше и можно было пить.

Хотела галка пить.

Она стала кидать в кувшин камушки.

На дворе стоял кувшин с водой.

Галке нельзя было достать.

В кувшине была вода только на дне.

УРОК 142

ДАВАЙТЕ, ДРУЖИТЬ

Игорь Мазнин

Давайте будем
К тому стремиться,
Чтоб нас любили
И звери, и птицы

И доверяли
Повсюду нам,
Как самым верным
Своим друзьям!

1. К чему призывает нас автор?

2. Как можно заботиться о животных?

ЛАУРИН

УРОК 143

ВОРОБЕЙ НА ЧАСАХ

Лев Толстой

В саду на дорожке прыгали молодые воробушки.

А старый воробей уселся высоко на ветке дерева и зорко глядит, не покажется ли где хищная птица.

Летит по задворкам ястреб-разбойник. Он лютый враг мелкой пташки. Летит ястреб тихо, без шума.

Но старый воробей заметил злодея и следит за ним. Ястреб ближе и ближе. Зачирикал громко и тревожно воробей, и все воробьята разом скрылись в кусты.

Всё смолкло*. Только воробей-часовой сидит на ветке. Не шевелится, глаз с ястреба не спускает. Заметил ястреб старого воробья, взмахнул крыльями, расправил когти и стрелой спустился вниз.

А воробей камнем упал в кусты. Ястреб ни с чем и остался. Озирается* он вокруг. Зло взяло хищника. Огнём горят его жёлтые глаза.

Встрепенулся разбойник и полетел дальше. Опять уселся воробей на той же ветке. Сидит и весело чирикает.

С шумом высыпали из кустов воробьята, прыгают по дорожке.

1. Как автор называет старого воробья? А ястреба?
2. Какова основная мысль рассказа?

1. Прочитайте текст «Воробей на часах» ещё раз. Письменно ответьте на вопросы по содержанию текста.

- 1) Что делали молодые воробушки?
- 2) Как вёл себя старый воробей?
- 3) Кто помешал играм воробьят?
- 4) Как старый воробей предупредил их об опасности?
- 5) Что сделал старый воробей, когда ястреб заметил его?
- 6) Чем завершилось нападение ястреба?

УРОК 144

ГДЕ ОБЕДАЛ ВОРОБЕЙ

Самуил Маршак

– Где обедал, воробей?
– В зоопарке у зверей.
Пообедал я сперва
За решёткою у льва.

Подкрепился у лисицы,
У моржа попил водицы.
Ел морковь у слона,
С журавлём поел пшена.

Погостил у носорога,
Отрубей поел немного.
Побывал я на пиру
У хвостатых кенгуру.

Был на праздничном обеде
У мохнатого медведя.
А зубастый крокодил
Чуть меня не проглотил.

* **Смолкло** — стало тихо

* **Озирается** — смотрит с опаской

ДАВАЙТЕ

1. С какой целью воробей полетел в зоопарк? Чем его жизнь отличается от жизни обитателей зоопарка?
2. Устно опишите характер воробья.

1. *Прочитайте. Разделите текст на предложения.*

В лесу жил ёжик ночью он приходил в сад там он находил яблоки зверёк накалывал их на иголки ёж относил яблоки в свою нору.

Спишите, обозначая начало предложений заглавной буквой. В конце предложений ставьте точку.

Предложение - это слово или несколько слов, связанных между собой по смыслу. Предложения на письме отделяются друг от друга точкой (.), вопросительным знаком (?), или восклицательным знаком (!).

2. *Спишите выделенный отрывок из стихотворения С.Маршака «Где обедал воробей?» Какие знаки стоят в конце предложений?*

3. *Составьте и запишите предложения из слов.*

- 1) На, воробей, сел, веточку.
- 2) клюют, пшено, вкусное, птенчики.

УРОК 145

ЗАГАДОЧНЫЙ ЗВЕРЬ

Николай Сладков

Кошка ловит мышей, чайка ест рыбу, мухоловка – мух.
Скажи, что ты ешь, и я скажу, кто ты. И слышу я голосок:

– Угадай, кто я? А ем жуков и муравьёв!

Я подумал и твёрдо сказал:

– Дятел!

– Вот и не угадал!.. Ещё я ем гусениц и личинок.

– Гусениц и личинок любят дрозды.

– А я не дрозд! Ещё я грызу сброшенные лосями рога.

– Тогда ты, наверно, лесная мышь.

– И вовсе не мышь. Бывает, я сама ем даже мышей!

– Мышей? Тогда ты, конечно, кошка.

– То мышка, то кошка! И совсем ты не угадал.

– Покажись! – крикнул я. И стал вглядываться в тёмную ель, откуда слышался голосок.



ЛАЙТ

- Покажусь. Только ты признай себя побеждённым.
- Рано! – ответил я.
- Иногда я ем ящериц. А изредка рыбу.
- Может, ты цапля?
- Не цапля. Я ловлю птенцов и таскаю из птичьих гнёзд яйца.
- Похоже, что ты куница.
- Не говори мне про куницу. Куница мой старый враг. А ем я ещё почки, орехи, семена ёлок и сосен, ягоды и грибы.
- Сдаёшься? – спросил голосок.
- Ветки качнулись, раздвинулись, и увидел я... белку!
- Запомни! – сказала она. – Кошки едят не только мышей, чайки ловят не только рыбу... А белки грызут не только орешки.

1. Сколько героев участвуют в разговоре? Прочитайте текст по ролям.

2. Составьте кластер на тему «Белка».

1. Рассмотрите рисунки и прочитайте отрывки из сказки А.С. Пушкина «Сказка о рыбаке и рыбке».

Воротился старик ко старухе,
Рассказал ей великое чудо.

Приплыла к нему рыбка и спросила:
«Чего тебе надобно, старче?»


«Воротись, поклонись рыбке:
Не хочу быть столбовою дворянкой,
А хочу быть вольною царицей!»

Какое предложение содержит вопрос? Спишите предложение, которое содержит приказ.

2. Составьте и напишите несколько предложений на тему «Моё любимое животное» по вопросам.

1. Какое ваше любимое животное?
2. Как оно выглядит? Опишите его.
3. Чем питается это животное и какие у него повадки?
4. Почему вам нравится именно это животное?

3. Выпишите из рассказа «Загадочный зверь» одно предложение, которое содержит приказ, два предложения, которые содержат вопрос, и два предложения, которые содержат сообщение.



ЛАУРИ

УРОК 146

УДИВИТЕЛЬНАЯ КОШКА

Даниил Хармс

Несчастливая кошка порезала лапу,
Сидит и ни шагу не может ступить.
Скорей, чтобы вылечить кошкину лапу,
Воздушные шарикИ надо купить!



**И сразу столпился народ на дороге,
Шумит, и кричит, и на кошку глядит.**
А кошка отчасти идёт по дороге,
Отчасти по воздуху плавно летит!

1. Что произошло с кошкой? Придумайте начало истории.
2. Помогут ли кошке воздушные шарикИ? А что бы вы посоветовали кошке?

1. Прочитайте предложения.

- 1) Конь пьёт воду из ручья.
- 2) Налетел сильный ветер.

Спишите.

1) Определите, о ком говорится в первом предложении? Подчеркните это слово одной чертой. Что говорится о коне? Что он делает? Подчеркните это слово двумя чертами.

Конь пьёт – это главные члены предложения.

2) О чём говорится во втором предложении? Подчеркните это слово одной чертой. Что говорится о ветре? Подчеркните это слово двумя чертами.

Налетел ветер – это главные члены предложения.

2. Спишите предложения, вставляя пропущенные слова. Подчеркните главные члены предложений.

1) Несчастливая лапу. 2) И сразу на дороге.

3. Составьте и запишите предложение со словом **кошка**. Найдите и подчеркните в предложении главные члены.

УРОК 147

ПТЕНЧИК

Теймур Эльчин

Во всю воробьи
раскричались с утра:
– Вставайте, вставайте,
проснуться пора!
Проснулись травинки,

открыли глаза:
– Кто нас потревожил,
кто нас позвал?
Чирикают крохи.
И вдруг из гнезда

САМЫЙ

один желторотый
выпал. Беда!
Оглох от удара,
один желторотый
выпал. Беда!
Оглох от удара,
трясётся, дрожит,

не пикнет от страха,
хоть ножка болит.
Он сжался в комочек,
к травинкам приник.
И маму на помощь зовёт...
– Чик-чирик...

1. В какое время года произошла эта история? Обоснуйте свой ответ.
2. Какие правила поведения нужно повторить птенчикам?

УРОК 148

ХРАБРЫЙ УТЁНОК

По Борису Житкову

Каждое утро хозяйка выносила утятам полную тарелку рубленых яиц.

Как только утята подбегали к тарелке, из сада вылетала большая стрекоза и начинала кружиться над ними. Перепуганные утята убегали и прятались в траве.

А злая стрекоза садилась на тарелку, пробовала еду и потом улетала. После этого утята уже целый день не подходили к тарелке. Они боялись, что стрекоза прилетит опять...

Однажды к утятам пришёл в гости их сосед, маленький утёнок Алёша. Утята рассказали ему про стрекозу.

– Я один прогоню эту стрекозу. Увидите завтра.

– Ты хвастаешь, – сказали утята, – завтра ты первый испугаешься и побежишь.

На другое утро хозяйка, как всегда, поставила на землю тарелку с яйцами и ушла.

– Сейчас я буду драться с вашей стрекозой, – сказал смелый Алёша.

Только он сказал это, как вдруг зажужжала стрекоза. Не успела стрекоза сесть на тарелку, как Алёша схватил её клювом за крыло. Насилу* она вырвалась и улетела.



* *Насилу* — с большим трудом

ЛАУРИИ

С тех пор она никогда не прилетала в сад, и утята каждый день наедались досыта. Они не только ели сами, но и угощали храброго Алёшу за то, что он спас их от стрекозы.

1. Почему утята боялись подходить к тарелке?
2. Кто спас утят? Как это произошло?

1. *Спишите выделенный отрывок из сказки Б.Житкова «Храбрый утёнок». Найдите и подчеркните главные члены во втором предложении списанного отрывка.*

2. *Прочитайте предложения. Восстановите их последовательность. Спишите. Подчеркните главные члены.*

Утята убежали и прятались в траве. Алёша спас их от стрекозы. Из сада вылетала большая стрекоза.

3. *Составьте и запишите предложение со словом **утёнок**. Подчеркните главные члены.*

УРОК 149

ПРОВЕРЬ СЕБЯ

1. Что объединяет стихотворение С.Маршака и рассказ Л.Толстого из данного раздела?
2. С произведениями какого азербайджанского поэта познакомились?
3. Какая ошибка допущена в названии стихотворения С.Маршака «Где завтракал воробей?»
4. Кем оказался главный герой рассказа «Загадочный зверь»?
5. Как звали врача из стихотворения К.Чуковского?
6. Кто из птиц: соловей или аист, научился петь в сказке В.Берестова?
7. Как маленьким котяткам из рассказа Н.Павловой удалось спрятаться от собаки?
8. Какое слово пропущено в названии стихотворения Д.Хармса «Удивительная ...»?
9. Назовите животное, которому снились необычные сны.
10. Составьте кроссворд, используя ответы на вопросы 1 – 9.

1. *Запишите имена детей в алфавитном порядке.*

Бахрам, Джамиль, Али, Нармин, Гюнель, Минара, Вафа, Зарифа, Керим, Омар, Инара, Марина, Рамиз.

ЛАУРИН

2. Расшифруйте слова, пользуясь алфавитом.

а1 б2 в3 г4 д5 е6 ё7 ж8 з9 и10 й11 к12 л13 м14
н15 о16 п17 р18 с19 т20 у21 ф22 х23 ц24 ч25 ш26
щ27 ъ28 ы29 ь30 э31 ю32 я33

14	10	18

14	1	14	1

18	16	5	10	15	1

Напишите слова. С одним из слов составьте и запишите предложение.

3. С помощью алфавита зашифруйте имя своего лучшего друга. Обменяйтесь тетрадью с соседом по парте. Расшифруйте слова.

РАЗДЕЛ 6. РОДИНА МОЯ

УРОК 150

РОДИНА МОЯ

Аббас Саххат

Тебя люблю со дня рождения,
О Родина, о Родина моя!

Ты мне дала и соль свою, и хлеб,

Всё, что смогла:

не глух я и не слеп...

Ты словно мать,

нас на груди растишь,

И всё поймёшь,

и многое простишь...

1. С кем поэт сравнивает Родину? Как вы думаете, почему?
2. Составьте кластер на тему «Родина моя».

1. Прочитайте стихотворение.

По полям бегут ручьи,
На дорогах – луж.. ,
Скоро выйдут муравьи
После зимней стуж.. .



Спишите, вставляя пропущенные буквы. Подчеркните в словах буквы, обозначающие гласные звуки.

2. Составьте и запишите предложение о Родине. Подчеркните буквы, обозначающие согласные звуки.

3. Выпишите из стихотворения А. Саххата «Родина моя» 5 слов, в которых все согласные твёрдые.

ТАУІІН

УРОК 151

ОБЩЕНАЦИОНАЛЬНЫЙ ЛИДЕР

Гейдар Алиев – общенациональный лидер азербайджанского народа. Он родился 10 мая тысяча девятьсот двадцать третьего года. Гейдар Алиев был прекрасным человеком и талантливым руководителем нашей страны. Он сделал всё, чтобы Азербайджан стал независимым государством. Остановил войну в Нагорном Карабахе.



Гейдара Алиева нет рядом с нами, но его имя живёт в наших сердцах. А его дело продолжает президент Ильхам Алиев.

1. Почему имя Гейдара Алиева живёт в наших сердцах?
2. Посетите один из музеев Гейдара Алиева (школьный, городской и др.). Узнайте больше информации об этом человеке.

1. Прочитайте слова.

Лидер, независимый, сердце, живёт, прекрасный, страна, рядом, тысяча.

Запишите слова в 2 столбика. В первый столбик запишите слова, начинающиеся с твёрдого согласного звука, а во второй – с мягкого согласного.

2. Спишите слова. Определите количество букв и звуков в словах.

Народ, культура, год, имя, человек, время, дело.

Образец: народ (5 б., 5 зв.).

3. Составьте и запишите предложение со словом **президент**.

Укажите количество букв и звуков во всех словах этого предложения. Подчеркните главные члены.

УРОК 152

НАШ ФЛАГ

Одним из государственных символов нашей страны является флаг. Он состоит из трёх одинаковых полос. Верхняя полоса – голубого, средняя – красного, нижняя – зелёного цвета.



ЛАЙН

В середине красной полосы на обеих сторонах флага изображены полумесяц и восьмиконечная звезда. Голубой цвет символизирует тюркское происхождение. Красный цвет – курс на развитие общества и демократии*. Зелёный цвет указывает на принадлежность к исламской цивилизации.

1. Что обозначают цвета на флаге Азербайджанской Республики?
2. Где можно увидеть флаг?

УРОК 153

НАШ ГЕРБ



Герб, так же, как и флаг, является государственным символом нашей страны.

Наш герб представляет собой изображение восточного щита. На щите, на фоне цветов Государственного флага, изображена восьмиконечная звезда. А в центре звезды – языки пламени. Под щитом размещены

дубовая ветка и колосья пшеницы. Дубовая ветка с золотыми желудями – это символ могущества, а колосья пшеницы – изобилия.

1. Что можно увидеть на гербе Азербайджана?
2. Где можно встретить изображение герба?

1. Прочитайте слова. Подумайте, на какие две группы можно разделить эти слова.

Пальто, бельё, мальчик, кольцо, семья, барьер, вьюга, бельчонок, фольга, счастье, письмо, копьё.

Запишите слова в два столбика.

2. Спишите, вставляя разделительный твёрдый знак там, где нужно.

От..ель, от..езд, под..ём, пойд..ём, об..язан, об..явление, с..ёмка, по..яснил, с..есть, под..езд.

*3. Сравните слова **вьюга** и **въезд**. Заполните диаграмму Эйлера-Венна.*

* Демократия — свобода и равноправие

ТАУІІН

УРОК 154

НАШ ГИМН

Государственный гимн – это торжественная песнь, которую исполняют стоя. Он, так же как флаг и герб, является государственным символом нашей страны.



У. Гаджибейли

Слова гимна написал известный поэт Ахмед Джавад. На эти слова великий композитор Узеир Гаджибейли написал «Азербайджанский марш». После того, как Азербайджан стал независимой* республикой, этот марш был принят как Государственный гимн.



А. Джавад

Государственный гимн исполняется при открытии и закрытии торжественных собраний, при поднятии Государственного флага и на других церемониях.

1. Чем государственный гимн отличается от любой другой песни?
2. Перечислите государственные символы. Как нужно к ним относиться?

1. Спишите пословицы, исправив ошибки. Подчеркните сочетания **жи, ши**



Жызнь дана на добрые дела.
Шыло в мешке не утайшь.
Поспешышь – людей насмешышь.

2. Подберите к словам из первой строчки близкие по смыслу слова из второй строчки. Вставьте пропущенные буквы. Запишите слова парами.

Удач..., ч..щ.., ч..сто, смелыч..к, щ..дить, ч..родей
волшебник, жалеть, глушь, сч..стье, нередко, храбрец.

3. Измените слова так, чтобы они обозначали те же, но маленькие предметы.

Чулки – чулочки, носки – ..., дочь – ..., цветы – ..., грибы – ...,
рука-..., туча – ..., река –

* **Независимой** — не находящейся в чьей-либо власти, в чьем-либо подчинении, чужой воле.

ЛАУРИН

УРОК 155

АЗЕРБАЙДЖАН

Самед Вургун

Можно ль душу из сердца украсть?
 – Никогда!
 Ты – дыхание моё,
 ты – мой хлеб и вода!
 Предо мной распахнулись твои города.
 Весь я твой.
 Навсегда в сыновья тебе дан.
 Азербайджан, Азербайджан!

1. Какие образные выражения использует поэт для передачи своих чувств?
2. Определите основную мысль стихотворения.

1. Спишите выделенный отрывок из стихотворения С.Вургун «Азербайджан». Укажите над словами количество слогов. Подчеркните односложные слова.

2. Прочитайте. Отгадайте пропущенные слова.

Собирают ребятишки
 В парке жёлуди и
 Захотели малыши
 Поточить
 На столе у тёти Анны
 В вазе красные



3. Прочитайте.

Перенёс слова Незнайка:
 За-йка, ле-йка, пол-ька, кал-ька
 А еще он перенёс: Ро-жь, я-чмень,
 о-рех, о-вёс
 Где ошибки? Вот вопрос!
 Кто исправит перенос?



Какие слова Незнайка перенёс неверно? Исправьте ошибки. Спишите. Слова, которые можно перенести, разделите для переноса.

ЛАУРИН

УРОК 156

НАШИ БОГАТСТВА

Удивительно прекрасен наш Азербайджан. Разнообразны её наземные и подземные богатства. **Сказочная природа: зелёные леса, горные снежные вершины, степи, фруктовые сады. Жемчужиной Азербайджана является Каспийское море.**

Наша страна богата полезными ископаемыми. Особое место занимает нефть, или «чёрное золото». Её добывают и на суше, и на море. Самые известные месторождения находятся на Апшеронском полуострове.

Недалеко от города Гянджа добывают особую лечебную нефть–нафталан.

В степях нашей республики выращивают хлопок, или «белое золото».

Долг каждого гражданина беречь и охранять природу Азербайджана!

1. Составьте кластер по теме урока.


2. В чём заключается долг каждого гражданина Азербайджана?

1. Спишите выделенный отрывок из текста «Наши богатства». Обозначьте ударение. К словам **зелёные, леса, сады** подберите проверочные слова и запишите слова парами.

2. Спишите слова, вставляя пропущенные буквы. Подчерните эти буквы. Запомните, как пишутся эти слова.

К..рова, с..бака, п..нал, уч..ник, в..рона, ..дежда, п..льто, т..традь, к..рандаш, ябл..ко, д..журный, м..лина.

3. Вставьте пропущенные буквы. Напишите слова в строчку, через запятую. Обозначьте ударение. Подчеркните безударные гласные.



ЛАУРИН

УРОК 157

ПУСТЬ АБШЕРОН НЕ КРАСЯТ ГОРЫ...

Имран Сеидов

Пусть Абшерон не красят горы
 И сушит внутренний огонь...
 Лежит, протянутая в море,
 Его рабочая ладонь.
 Есть много стран – соперниц* рая –
 В бананах, зреющих в тиши.
 Но в мире нет такого края
 С подобным пламенем души...

1. С чем сравнивает автор Абшерон?
2. В каких строчках выражено отношение автора к своему родному краю?

УРОК 158

28 МАЯ – ДЕНЬ РЕСПУБЛИКИ

Каждый год 28 Мая азербайджанский народ отмечает День Республики. Много лет назад, именно в этот день, было впервые объявлено о создании независимой Азербайджанской Республики.

День Республики – это праздник гордости и мужества! Он объявлен выходным днём. В этот день во всех уголках нашей страны проводятся праздничные концерты. А вечером, в честь праздника, ночное небо украшают разноцветные огни салюта.

1. Когда мы отмечаем День Республики?
2. Как в нашей стране отмечается этот праздник?

1. Составьте и запишите текст поздравительной открытки ко Дню Республики. Помните, что в поздравительных открытках обязательно должны быть следующие части:

1. Обращение.
2. Поздравление и пожелание.
3. Подпись

* **Соперниц** — стремится опередить, победить, превзойти в чём – либо

ТАУІН

УРОК 159

БАКУ, БАКУ!

Самед Вургун

Баку, Баку!
 Отчизна* дорогая,
 Ты нашей славой
 вековечна* будь...
 Зарей светись
 от края и до края,
 Всему Востоку озаряя путь.
 И дивное могущество таится,
 В тебе,
 Азербайджанская столица.



1. О каком могуществе нашей столицы говорит автор?
2. Составьте кластер на тему «Баку».

1. Спишите выделенный отрывок из текста «28 Мая–День Республики». В первом предложении подчеркните парные звонкие согласные, а во втором предложении – парные глухие.

2. Прочитайте слова.

Ёж – камыш, гриб – грипп, прут – пруд, луг – лук, мороз – нос, снег – сок, жираф – удав.

Спишите. Подчеркните на конце слов согласные, которые пишутся не так, как слышатся.

3. Допишите в каждую группу 2-3 примера слов с парным согласным на конце.

б-п: дуб, суп, ... , ..., ..., в-ф: клюв, ... , ..., ..., д-т: год, ... , ..., ..., ж-ш: корж, ... , ..., ..., з-с: парус, ... , ...,

УРОК 160

О НАШЕЙ РОДИНЕ

Юрий Яковлев

В большой стране у каждого человека есть свой маленький уголок – деревья, улица, дом, где он родился. Это его маленькая родина. А из множества таких маленьких разных уголков и состоит наша общая, великая Родина.

Родина начинается на пороге твоего дома. Она огромна и прекрасна.

* **Отчизна** — родина, отечество, родная страна

* **Вековечна** — нескончаемая, вечная

ТАУІН

Родина всегда с тобой, где бы ты ни жил. И у каждого она одна. Как мама.

Родина – мать своего народа. Она гордится своими сыновьями и дочерьми, заботится о них, приходит на помощь, придаёт силы.

Мы любим Родину. А любить Родину – значит жить с ней одной жизнью.

1. Как вы понимаете мысль, выраженную в последнем предложении?
2. С кем сравнивает автор Родину? Как вы думаете почему?

1. Составьте небольшой текст на тему «Наша столица».

УРОК 161

ЗДРАВСТВУЙ, РОДИНА МОЯ!

Владимир Орлов

Утром солнышко встаёт,
Нас на улицу зовёт.
Выхожу из дома я:
– Здравствуй, улица моя!

Отвечаю травам я,
Отвечаю ветру я,
Отвечаю солнцу я:
– Здравствуй, Родина моя!

Я пою и в тишине
Подпевают птицы мне.
Травы шепчут мне в пути:
– Ты скорей, дружок, расти!

1. С кем ведёт разговор автор в стихотворении?
2. Чем вы дорожите в своём родном городе, что считаете ценным?

1. Спишите текст К. Ушинского.

В роще.

Дети пришли в рощу. Там весело и шумно. Пчела брала мёд с цветка. Муравей тащил травинку. Голубь строил гнездо для голубят. Зайчик бежал к ручью. Ручей журчал по камням. Он работал. Ручей поил чистой водой людей и животных.

Подчеркните в предложениях главные члены.

2. К каждому слову из первой строки подберите подходящее по смыслу слово из второй строки так, чтобы получилось предложение.

жужжат, трещат, пищат, кричат
кузнечики, мыши, чайки, жуки

Напишите эти предложения. Подчеркните главные члены.

ТАУІІН

УРОК 162

ПРОВЕРЬ СЕБЯ

1. Укажите автора стихотворения «Родина моя».
А) С.Вургун; В) А.Саххат; С) Т.Эльчин;
2. Кто является автором стихотворений «Азербайджан» и «Баку, Баку!»?
А) Н.Гянджеви; В) А.Шаиг; С) С.Вургун;
3. Укажите день рождения Общенационального лидера Азербайджана Гейдара Алиева.
А) 10 марта; В) 10 апреля; С) 10 мая;
4. Что относится к государственным символам Азербайджанской Республики? Расскажите о них.
5. Расскажите, что вы знаете о «чёрном» и «белом» золоте нашей страны.

УРОК 163

Я – ЭТО МИР!

Я – это мир, а мир стал мной,
Едва открыл страницу!
Могу в героя книги я
Мгновенно превратиться!

Страницы, главы и слова
Летят перед глазами.
Мы с книгой стали навсегда
Хорошими друзьями!

(Перевод с английского А. Матюхина)

1. Как «разговаривают» с нами книги?
2. Почему книги считают лучшими друзьями?

Словарь для справок

Автомобиль
автобус
агроном
аптека
Барабан
беседа
билет
болото
Вокзал
воробей
ворона
Газета
город
горох

Дорога
железо
Завод
завтрак
заяц
Инженер
Капуста
карандаш
картофель
касса
квартира
класс
компот
коньки

песок
петух
портрет
Работа
ракета
рисунок
русский
сапоги
собака
солома
сорока
суббота
сумма
Трамвай

Урожай
Хоккей
Шёл
шофёр
Яблоко

ДЛЯ


PULSUZ

Əziz məktəbli!

Bu dərslik sənə Azərbaycan dövləti tərəfindən bir dərs ilində istifadə üçün verilir. O, dərs ili müddətində nəzərdə tutulmuş bilikləri qazanmaq üçün sənə etibarlı dost və yardımçı olacaq.

İnanırıq ki, sən də bu dərsliyə məhəbbətlə yanaşacaq, onu zədələnmələrdən qoruyacaq, təmiz və səliqəli saxlayacaqsan ki, növbəti dərs ilində digər məktəbli yoldaşın ondan sən kimi rahat istifadə edə bilsin.

Sənə təhsildə uğurlar arzulayırıq!



LAYİH